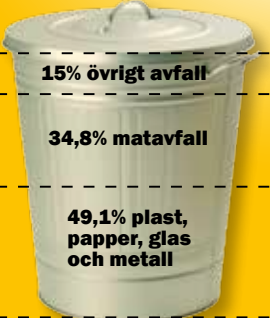




ETT GOTT KRETSLOPP




ÅTERVINN – FÖR MILJÖNS SKULL
 Till vänster ser du fördelningen mellan olika sorters avfall i din soptunna. Undersökningen gjordes på Öckeröarna 2013. Om du ser till att matavfall och förpackningar återvinns och allt farligt avfall hamnar i rätta händer blir det bara 15% kvar av dina hushållssopor. Det är en god miljöinsats!
 Enligt Naturvårdsverket borde alla människor sträva efter att inte lämna efter sig något avfall alls. Vågar du ta den utmaningen?

- TIPS!** Tre råd för att undvika dålig lukt och insekter kring ditt matavfall:
- 1. Fyll papperspåsen lagom mycket** så att matavfallet inte rinner ur.
 - 2. Släng papperspåsen efter två-tre dagar**, oavsett hur mycket matavfall du har samlat ihop.
 - 3. Släng inte löst matavfall** i det bruna avfallskärlet. Använd alltid de bruna påsarna.



DIN INSATS GÖR SKILLNAD

På biogasen från en av dina bruna papperspåsar med matavfall kan en buss i kollektivtrafiken köra 2,5 km. Och från matavfallet i regionen producerades 2012 biogas som motsvarar cirka 1,5 miljoner liter bensin.



ÖCKERÖ KOMMUN

HÖNÖ OCH FOTÖ FÖRST UT

Insamlingen av matavfall i Öckerö kommun börjar i januari 2014. I maj beräknas insamlingen vara igång på alla tio öar.

Den dag det står en brun och en grön soptunna utanför din dörr – då är det dags att börja sortera ditt matavfall. I januari gäller det Fotö och Hönö. Därefter Öckerö, Hälsö, Björkö, Kalvsund, Grötö, Knippla, Hyppeln och Rörö.

Dina nya avfallskärl kommer att tömmas varannan vecka. Det bruna kärlet för matavfall töms jämna veckor och det gröna kärlet för övrigt hushållsavfall töms ojämna veckor.

Avgiften för sophämtningen blir densamma som tidigare, med undantag för dig som komposterar och nu inte längre får reducerad taxa.



Frågor?
www.ockero.se/matavfall • Kundtjänst 031-97 62 00

Nu finns det ett enkelt sätt för dig att bidra till en hållbarare utveckling och en bättre miljö.



TEXT: GRAFISK FORM: LILJ FORM. TRYCKT PÅ MILJÖMÄRKT PAPPER (FSC). TRYCK: NORRMALMSTRYCKERIET, 2013.

MATAV FALL

GUIDE FÖR HANTERING AV MATAV FALL FRÅN HUSHÅLL



GODA NYHETER! 2014 BLIR ÖBORNAS MATAVFALL BIOGAS

Under 2014 kommer Öckerö kommun att börja samla in matavfall för att omvandla det till biogas och miljövänligt biogödsel. Genom att sortera ditt hushållsavfall bidrar du till en hållbarare utveckling och en bättre miljö.

Det räcker att blicka ut över vår skärgård för att förstå varför Öckerö kommun värnar om miljön. Men till grund för kommunens beslut att sortera ut matavfall, ligger regionala och riksomfattande miljömål. Ett av Sveriges miljömål är att hälften av allt matavfall ska återvinnas genom biologisk behandling. Ett regionalt mål är att avfall ska användas som en resurs och att avfallsmängderna ska minskas.

När matavfall samlas in och bearbetas (rötas) blir det biogas. Biogasen kan användas som drivmedel i bilar och bussar, vilket bidrar till minskat behov av fossila bränslen som bensin och diesel. I rötningsprocessen bildas också en rest, biogödsel, som är ett miljövänligt alternativ till konstgödsel inom jordbruket.

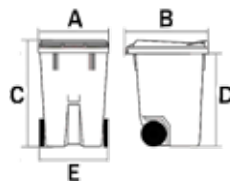
NYA KÄRL OCH PAPPERSPÅSAR

Använd dina nya kärl och påsar på rätt sätt. Då kommer insamlingen av matavfallet att fungera smidigt.

För att kunna sortera ditt matavfall på ett bra sätt kommer du att få två nya avfallskärl: ett brunt, ventilerat för matavfall och ett grönt för övrigt hushållsavfall. Kommunen äger kärLEN, men du som fastighetsägare ansvarar för att sköta dem. Du kan förvara dina kärl var du vill, men för att kärlet ska tömmas, måste du ställa det vid farbar väg med handtaget utåt på tömningsdagen.

För att få plats med ditt hushållsavfall i de nya behållarna är det viktigt att fortsätta att sortera ur alla förpackningar (plast, papper, glas, metall) och lämna dem till återvinning.

För att kärlet ska tömmas, måste du ställa det vid farbar väg med handtaget utåt på tömningsdagen.



AvfallskärLEN har två hjul och rymmer 140 liter var. Måtten är A: 480mm, B: 543 mm, C: 1065 mm, D: 940 mm, E: 500 mm. Brunt kärl används för matavfall och grönt kärl för övrigt hushållsavfall.

Alla hushåll kommer att få papperspåsar och en påshållare att förvara i köket. De bruna papperspåsarNA är mycket hållbara om du använder dem på rätt sätt. Soppor, säser och matavfall med mycket vätska behöver rinna av i vasken innan du slänger det, men det mesta avfallet kan du lägga direkt i påsen. Om du vill, kan du lägga lite hushållspapper eller en äggkartong i botten av påsen för att suga upp överflödigt vätska. Genom att alltid förvara påsen med matavfallet i påshållaren minskar du risken för dålig lukt, eftersom påshållaren är ventilerad. När din påse är fylld till den streckade linjen stänger du påsen, bär ut och slänger den i det bruna avfallskärLET.

LÄGG
I DITT
GRÖNA
KÄRL



- Sanitetsartiklar som blöjor och bindor
- Textilier och likn.
- Vinkorkar
- Glasspinnar, ätpinnar
- Cigarettfimpar, snus
- Stearinljus, aska
- Kattsand, spån eller spillning från husdjur
- Kuvert med fönster

TIPS! Klipp längs den streckade linjen. Tejpa upp listan i köksskåpet.

LÄGG
I DITT
BRUNA
KÄRL



- Allt som kan ätas
- Skal och kärnor
- Skinn och ben
- Fiskrens och skal-djursrester
- Kaffesump, även filtret
- Teblad, även tepåsen
- Möglig mat
- Hushållspapper, mindre mängder
- Äggkartong, någon enstaka i botten på påsen för att absorbera vätska
- Snittblommor och mindre krukväxter utan jord

OBS! Det är skillnad på att sortera för biogas och för kompost. Att något är biologiskt nedbrytbart innebär inte alltid att det går att göra biogas av det. Det är därför du inte får lägga exempelvis blomjord eller biologiskt nedbrytbara plastpåsar i det bruna kärLET.

OBS! Tänk på att om du lägger fel saker i det bruna kärLET, kan ett helt lass med energirik matavfall behöva kasseras. Så om du har gäster i köket som vill hjälpa till, behöver du kanske hålla ett öga på hur de sorterar avfallet.

Här hittar du en mer detaljerad lista över hur du ska sortera: www.ockero.se/matavfall