

Plats och tid Kommunhuset, klockan 16.00-19.05

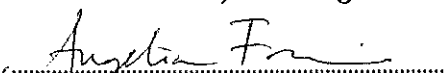
Beslutande Kent Lagrell (M), ordförande
Daniel Samuelsson (M)
Malin Tisell (M)
Lisbeth Lindqvist (KD)
Håkan Olsson (KD)
Lars Henriksson (KD)
Gun Simonsson (S)
Maj-Britt Dahlborg (S)
Tommy Andersson (S)
Helena Larsson (FP)
Margareta Jaksch (MP)

Övriga deltagande Asta Hansson (M) ej tjt ers
Eva Wennström (FP) ej tjt ers
Britt-Louise Martinsson (KD) ej tjt ers
Ingela Johansson, socialchef
Mats Sundström, förvaltningsekonom
Britt Berggren, verksamhetschef IFO/FH
Angelica Francisca, nämndsekreterare

Utses att justera Daniel Samuelsson


Justeringens plats och tid Kommunhuset, 2010-05-10

Underskrifter Sekreterare


.....
Angelica Francisca

Paragrafer 22-28

Ordförande


.....
Kent Lagrell

Justerande


.....
Daniel Samuelsson

ANSLAG/BEVIS

Protokollet är justerat. Justeringen har tillkännagivits genom anslag

Organ

Socialnämnden

Sammanträdesdatum

2010-04-27

Datum för anslags

2010-05-10

Datum för anslags 2010-06-01


Uppsättande

nedtagande

Förvaringsplats för
protokollet

Socialförvaltningens kansli

Underskrift


.....

Utdragsbestyrkande

Socialnämnden

2010-04-27

2

Sn § 22

Besök av Kommunrevisionen

Hans Gavin, revisor vid Ernst & Young AB, samt kommunrevisorerna Thomas Wijk, Anna-Lena Helling, Lennart Alderblad och Anders Post besöker Socialnämnden och presenterar Revisionsplan 2010 med årets planerade insatser. Nämnden och förvaltningen informerar om verksamheten, organisationsförändringar, styrning/måluppfyllelse samt eventuella framtida problemområden.

Beslut

Information noteras till protokollet.

Justerandes sign



Utdragsbestyrkande

Socialnämnden

2010-04-27

3

Sn § 23

Dnr 19/10-030

Utfall och prognos, mars 2010.

Ekonom Mats Sundström föredrar i ärendet utifrån tjänsteskrivelse, med bilagor 1-4, daterad 2010-04-20. Av tjänsteskrivelsen framgår att prognosen efter mars månads utfall ligger i nivå med budgeten för 2010, och pekar på ett helårsutfall om 182 973 tkr.

Beslut

Socialnämnden godkänner den ekonomiska uppföljningsrapporten för mars månad, samt sänder rapporten vidare till Kommunstyrelsen i enlighet med kommunens ekonomiska styrprinciper.

Justerandes sign



Utdragsbestyrkande

Socialnämnden

2010-04-27

4

Sn § 24


Extra platser feriejobb 2010

Öckerö kommun erbjuder feriearbete under sommaren 2010, till ungdomar i åldern 16-17 år, under tre veckor, sex timmar om dagen. Kommunen erbjuder totalt 17 platser, där fem av platserna är reserverade för IFOs behov. Behovet av platser är i år stort. Behandlingsenheten önskar därför en fördelning av ytterligare fem platser reserverade för IFOs behov, till ungdomar i familjer där man arbetar med stödjande insatser.

Beslut

Förvaltningschefen får i uppdrag att förhandla med arbetsmarknadsenheten om ytterligare fem feriejobsplatser reserverade för IFOs behov, utöver de redan beslutade 17 platserna. Kostnaden för fem extra feriejobsplatser uppgår till 33 300 kr (6 600 x 5).

Justerandes sign



Utdragsbestyrkande

Socialnämnden

2010-04-27

5

Sn § 25

Dnr 29/10

Uppföljning försörjningsstöd till Kommunstyrelsen

Socialförvaltningen har fått i uppdrag att lämna en lägesrapport till Kommunstyrelsen utifrån strukturella förändringar i omvärlden som kan påverka kommuninvånarnas behov av stöd. Britt Berggren, verksamhetschef IFO/FH, informerar i ärendet utifrån tjänsteskrivelse daterad 2010-04-12.

Av tjänsteskrivelsen framgår att efter första kvartalet 2010 ses en fortsatt ökning av personer som är berättigade till försörjningsstöd. I mars 2008 beviljades 51 personer försörjningsstöd, i mars 2009 beviljades 76 personer, och i mars 2010 beviljades 109 personer försörjningsstöd. Den största gruppen är ungdomar mellan 18-25 år, som i mars 2010 bestod av 41 personer. Den främsta sökorsaken är arbetslöshet och ingen kvalifikation för ersättning från A-kassa.

Individ- och familjeomsorgens arbete kommer under året att fokusera på att fånga upp ungdomar tidigt, tillsammans med skola och arbetsförmedling.

Prognosen för ekonomiskt bistånd t o m mars månad, pekar på - 780 tkr.

Beslut

Socialnämnden beslutar att ställa sig bakom föreliggande lägesrapport och över-sänder rapporten till Kommunstyrelsen.

Justerandes sign



Utdragsbestyrkande

Socialnämnden

2010-04-27

6

Sn § 26

Dnr 29/10

Yttrande till Kommunstyrelsen om förlängning av regionalt samarbete mot våld i nära relationer

Britt Berggren, verksamhetschef IFO/FH, informerar i ärendet utifrån tjänsteskrivelse daterad 2010-04-21.

Dialoga Relationsvåldcentrum är ett projekt som startade i juli 2008 med syfte att erbjuda kompetenshöjande aktiviteter för att GR:s medlemskommuner skall förbättra och kvalitetsutveckla stödet till kvinnor, män och barn som lever i våld. Dialoga erbjuder avtalskommunerna utbildning, konsultationer och metodutveckling.

GR:s sociala styrgrupp föreslår nu avtalskommunerna att förlänga nuvarande avtalstid med två år och att fortsatt solidariskt finansiera kostnader för Dialoga fram till 31 december 2012.

Kommunstyrelsen fattar beslutet då Kunskapscentrat vänder sig till alla kommunens verksamheter såsom skola, barnomsorg och folkhälsa. Även kommunens bostadsbolag och förtroendevalda räknas till målgruppen.

Beslut

Socialnämnden beslutar att ställa sig positiv till fortsatt regionalt samarbete under år 2011 och 2012, för Kunskapscentrum mot Våld i nära relationer; Dialoga Relationsvåldcentrum. Rådet för Hälsa och Trygghet föreslås handlägga frågan. Socialnämnden översänder föreliggande yttrande till Kommunstyrelsen.

Justerandes sign



Utdragsbestyrkande

Socialnämnden

2010-04-27

7

Sn § 27

Dnr 27/10

Anmälan av ej verkställda beslut enligt SoL och LSS, t o m 2010-03-31.


Kommuner är skyldiga att anmäla till Socialstyrelsen om beviljade insatser inte har verkställts senast tre månader efter beslut.

Utifrån tjänsteskrivelse daterad 2010-04-22 framgår att Socialnämnden har ett ärende att anmäla i rapportering t o m 2010-03-31. Ärendet avser beviljad insats 2009-07-23 om plats på särskilt boende. Personen i fråga är på grund av särskilda behov endast aktuell för en specifik avdelning. I dagsläget finns ingen ledig permanent plats på den aktuella avdelningen. Sedan 2010-01-08 bor dock personen på en korttidsplats på samma avdelning, i avvaktan på att permanent plats blir ledig.

Beslut

Socialnämnden beslutar att överlämna rapporten till Kommunfullmäktige för kännedom.

Justerandes sign



Utdragsbestyrkande

Socialnämnden

2010-04-27

8

Sn § 28


Delgivning och information - allmänna ärenden

1. Redovisning beläggning REHAB-gården, mars 2010. Arto Niskala, verksamhetschef äldreomsorg, informerar i ärendet. Ny redovisningsmodell tas fram till hösten.(Dnr 9/10-073)
2. Arto Niskala, verksamhetschef äldreomsorg, informerar Socialnämnden om hemtjänstens kringtid utifrån en undersökning som gjordes 2008. Arto informerar även om Mobipen, som inledningsvis kommer att införas i två av hemtjänstgrupperna hösten 2010. Mobipen är ett IT-stöd för att mäta utfört arbete av personalen.
3. Ingela Johansson, socialchef, informerar om framtaget underlag för en kom-mungemensam diskussion om social hållbar utveckling i Göteborgsregionen.
4. Redovisning ej verkställda beslut särskilt boende, mars 2010.
(Dnr 10/10-073)
5. Delegationsbeslut enskilda ärenden samt SoL och LSS, mars 2010.
(Dnr 6/10-070)
6. Minnesanteckningar från presidiummöte den 19 april mellan Socialnämnden och HSN 4.
7. Anmälan av protokollsutdrag
 - Kf § 26, gällande beslut om att Öckerö kommun skall teckna avtal med Migrationsverket om mottagande av 5 ensamkommande asylsökande barn för perioden 100301-110228. Ansvaret för flyktigmottagandet och därmed tjänsten som flyktingsamordnare skall fr o m 100301 övergå från Kommunstyrelsen till Socialnämnden.
8. Anmälan av protokoll
 - Socialnämndens arbetsutskott 2010-03-16
 - Socialnämnden 2010-03-30


Beslut

Delgivningen och informationen noteras till protokollet

Justerandes sign



Utdragsbestyrkande



ÖCKERÖ KOMMUN

Datum
2010-04-20**TJÄNSTESKRIVELSE**

Nämnd: Socialnämnden
 Tjänsteman: Mats Sundström
 Ärende: Budgetuppföljning 2010
 Diarienummer: 19/10-030

Utfall & prognos 1003**Förvaltningens beslutsförslag till Socialnämnden**

Socialförvaltningen föreslår att socialnämnden:

- godkänner den ekonomiska uppföljningsrapporten för mars månad och
- sänder rapporten vidare till kommunstyrelsen i enlighet med kommunens ekonomiska styrprinciper.

Prognos 2010-03

Vi bedömer att prognosen för helåret 2010, baserat på mars månads ackumulerade utfall, ligger i nivå med budgeten för 2010. Det sagda innebär således att vi i nuläget prognostiserar ett helårsutfall för 2010 om 182 973 tkr.

Bedömningen baseras primärt på det faktum att endast tre månader av året har gått och att vi i nuläget inte ser någon resultatutveckling som indikerar att budgeten som helhet är missvisande. Bedömningen baseras dessutom på det faktum att förbrukningen per februari ligger på 23,41% (löner 23,44%) och att riktpunkten för mars är 25%. Vi vill dock signalera att förbrukningen avseende löner för några av våra större personalenheter varit högre än förväntat. Vi vill invänta aprils utfall innan vi gör en grundlig bedömning av löneutfallets inverkan på 2010 års helårsprognos. Hemtjänsttimmar ligger första kvartalet högre än budgeterat. Vidare kan nämnas att Försörjningsstödet är högre än budgeterat samt att kostnaden för Personlig assistans understiger budget. Utfallet för Institutionsvård missbrukare och Institutionsvård Barn/unga ligger under riktpunkt och Övrig vuxenvård över. Utfallsutvecklingen inom ovan nämnda områden påverkar dock inte bedömningen om att förvaltningen kommer att ha ett helårsutfall i nivå med budget.

Utfall 2010-03Per konto

Förbrukningen för Bränsle, energi och vatten (Konto 62) ligger ca 7% över riktpunkt. Den höga förbrukningen bedöms vara hänförlig till vintern och förväntas närma sig riktpunkt under året. Förbrukningen avseende Övriga verksamhetskostnader (Kontoklass 7) är 16,63%. Förklaringen till den låga förbrukningen är att buffertmedel om 670 tkr ingår i budgeten. Om dessa medel

1 (2)

Postadress

475 80 Öckerö

GatuadressSockenvägen 13
ÖckeröTelefon: 031-97 62 00
Telefax: 031-96 91 87Bankgiro 5294-9609
Org. nr 212.000-1280

exkluderas är förbrukningen 26,91%. Utfallet för interna intäkter/kostnader ligger knappt 10% under riktpunkt till följd av släpande kostnader och ej budgeterade intäkter.

Per verksamhet

Under rubriken Prognos ovan har förvaltningen kommenterat avvikande förbrukning avseende Institutionsvård missbrukare (552) och Institutionsvård Barn/unga (554), Övrig vuxenvård (571) samt Försörjningsstöd (575). Därutöver kan nämnas att den låga förbrukningen för Socialförvaltningen gemensamt (590) primärt förklaras av att budgeten innefattar lönekostnad för Utvecklingsledare som inte kommer att anställas under 2010. Om behov finns för utrednings- & utvecklingsarbete under 2010 kan dessa medel användas till att köpa tjänster.

Investeringar

Förvaltningens prognos för investeringar 2010 understiger budget med 150 tkr, vilket i huvudsak förklaras av att den planerade investeringen i larm på Solhöjden istället kommer att genomföras som ett leasingupplägg alternativt installeras av ÖBO med ökad hyra för förvaltningen. Utfallet per mars är 87 tkr.

	Prognos	Budget
Överförda medel från 2009:	270 tkr	420 tkr
Investeringsbudget 2010:	<u>600 tkr</u>	<u>600 tkr</u>
	870 tkr	1 020 tkr

Av bilagorna 1-4 framgår utfall per konto och verksamhet samt förvaltningens prognos.

Mats Sundström
Ekonom

Socialnämnden mars 2010			Bilaga 1			
Utfall per konto						
Riktigtpunkt 25%	Redovisning	Redovisning	Årsbudget	%	Aterstår av	
Kod Konto	1003	1001-1003	2010	förbrukn.	årsbudget	
30	Försäljningsmedel	-25 267	-56 583	-750 000	8%	-693 417
31	Taxor och avgifter	-693 172	-1 896 021	-6 825 700	28%	-4 929 679
32	Taxor avg. va renhållning	-1 011	-3 033	0	0%	3 033
34	Hyror och arrenden	-615 952	-1 829 544	-7 134 000	26%	-5 304 456
35	Bidrag	-1 262 215	-3 018 202	-11 505 161	26%	-8 486 959
36	Försäljning av vht o entr	0	-3 118	-48 000	6%	-44 882
3	Intäkter	-2 597 617	-6 806 501	-26 262 861	25,92%	-19 456 360
41	Anl.- och underh.material	19 346	23 312	10 000	233%	-13 312
43	Inköp för försäljning	2 321	2 960	25 000	12%	22 040
45	Bidr. och transfereringar	1 756 906	4 424 634	15 120 502	29%	10 695 868
46	Entrepr. och köp av vht	1 152 291	4 328 769	20 509 634	21%	16 180 865
47	Konsulttjänster	28 250	113 126	568 000	20%	454 874
4	Köp av verksamhet mm	2 959 115	8 892 801	36 233 136	24,54%	27 340 335
50	Löner arbetad tid	7 206 255	21 855 350	88 809 820	25%	66 954 470
51	Löner ej arbetad tid	501 646	2 042 847	12 584 047	16%	10 541 200
55	Kostnadsersättningar	113 424	308 150	1 544 286	20%	1 236 136
56	Soc avg enl lag o avtal	2 996 108	9 253 065	39 376 987	23%	30 123 922
58	Personalsociala kostnader	52 322	209 343	1 351 050	15%	1 141 707
5	Personalkostnader	10 869 754	33 668 756	143 666 190	23,44%	109 997 434
60	Lok.- o markhyr, fast.ser	1 277 942	3 908 348	15 453 700	25%	11 545 352
61	Hyra/leasing anl.tillg.	133 453	374 848	1 747 284	21%	1 372 436
62	Bränsle, energi, vatten	189 150	613 410	1 922 280	32%	1 308 870
64	Förbrukn.material o inven	397 379	1 249 935	5 584 400	22%	4 334 465
65	Kontorsmtr och trycksaker	9 895	34 001	100 900	34%	66 899
66	Rep. underhåll mask. inve	0	15 179	69 500	22%	54 321
67	Div. främmande tjänster	113 123	242 792	715 116	34%	472 324
68	Tele, datakom., porto	16 388	105 528	400 300	26%	294 772
6	Verksamhetskostn/hyror mm	2 137 330	6 544 040	25 993 480	25,18%	19 449 440
70	Transporter/resor	13 561	81 731	147 200	56%	65 469
71	Representation	192	564	5 000	11%	4 436
72	Annonsering, reklam,info	1 512	5 240	16 000	33%	10 760
73	Försäkr.avg., riskkostnad	19 372	28 182	99 100	28%	70 918
76	Diverse kostnader	3 500	3 881	86 000	5%	82 119
78	Div periodiseringskonton	0	0	670 623	0%	670 623
79	Avskrivningar	57 377	172 131	730 625	24%	558 494
7	Övriga verksamhetskostnad	95 514	291 729	1 754 548	16,63%	1 462 819
85	Finansiella kostnader	100	100	200	50%	100
8	Övriga intäkter/kostnader	100	100	200	50,00%	100
93	Interna intäkter	-129 667	-480 366	-2 723 600	18%	-2 243 234
94	Interna entreprenader	143 128	586 084	3 724 797	16%	3 138 713
96	Övriga interna kostnader	51 528	117 081	469 700	25%	352 619
98	Int. fin. kostn./intäkter	7 635	23 479	117 669	20%	94 190
9	Interna intäkter/kostnade	72 624	246 277	1 588 566	15,50%	1 342 289
13 536 821 42 837 202 182 973 259 23,41% 140 136 057						

Socialnämnden mars 2010		Bilaga 2							
Spec personalkostnad		Redovisning		Årsbudget		Redovisning		Årsbudget	
Riktunkt 25%		1001-1003	2010	%	0901-0903	2009	%		
Kod	Verksamhet								
50110	Fasta arvoden	130	551		128	512			
50120	Sam.och förättn.arvode	47	165		43	207			
50210	Månadslön hel och deltid	15 966	68 821		15 130	64 073			
50211	Fyllnadslön, månadsanstäl	329	0		317	1 569			
50220	Lön till timavlönade	1 791	0		1 786	8 952			
50222	Timavlönad PAN (pers.ass)	569	2 213		534	1 687			
50224	Timavlönad pga semester	0	4 767		0	0			
50225	Timavlönad pga utbildning	0	1 283		0	0			
50230	Ers. för övertid månadsan	96	192		129	430			
50240	Obekvämt arbead tid månad	1 769	7 567		1 806	5 775			
50250	Jour o beredskapst. månad	92	381		75	402			
50260	Ers för övertid timavlöna	8	0		7	54			
50270	Obekvämt arbetad tid tima	448	0		436	1 946			
50280	Jour o beredskap timavlön	19	0		22	0			
50310	Löner till OSA	49	0		83	0			
50410	Uppdragstagare	543	2 870		424	2 206			
50	Löner arbetad tid	21 856	88 810	24,61%	20 917	87 812	23,82%		
51111	Semesterlön månadsavlönac	1 262	9 832		1 217	10 257			
51120	Semesterlön timavlönade	252	985		276	1 612			
51210	Sjuklön månadsavlönade	517	1 768		528	1 106			
51220	Sjuklön timavlönade	6	0		17	0			
51310	Lön vid tjänstled. månads	7	0		6	0			
51910	Övrigt löner	0	0		0	1 071			
51	Löner ej arbetad tid	2 043	12 584	16,23%	2 045	14 045	14,56%		
55110	Trakt. skattepl månadsans	0	0		0	0			
55130	Trakt skattefria månadsan	0	0		0	0			
55210	Bilers. skattepl månadsav	12	0		8	6			
55220	Bilers. skattepl timavlön	0	0		0	0			
55230	Bilers. skattefri månadsa	16	0		7	1 019			
55240	Bilers. skattefri timavlö	1	0		2	0			
55340	Omk.ers. skattefri timavl	264	1 544		210	0			
55910	Övr.kostn.ers. skatteplik	10	0		0	0			
55920	Övr.kostn.ers. skattefri	4	0		1	0			
55	Kostnadsersättningar	308	1 544	19,96%	228	1 025	22,24%		
56990	PO-pålägg	9 537	40 377		9 233	40 984			
56991	PO-pålägg uppb löner	-284	-1 000		-311	-800			
56999	PO-pålägg ber löneglidn.	0	0		0	16			
56	Soc avg enl lag o avtal	9 253	39 377	23,50%	8 922	40 200	22,19%		
58110	Avgifter för kurser	75	713		155	711			
58120	Externa utbildare	62	2		19	0			
58130	Studiebesök kompetenshöj	0	5		4	0			
58210	Sjuk- och hälsovård	3	43		0	43			
58220	Rehabilitering	2	0		0	10			
58310	Friskvård, fritidsverksam	34	373		35	372			
58510	Personalrekrytering	0	79		26	236			
58710	Personalrepresentation	17	60		21	6			
58910	Övr. personalkostnader	17	78		4	29			
58	Personalsociala kostnader	209	1 351	15,50%	262	1 407	18,65%		
5	Personalkostnader	33 669	143 666	23,44%	32 374	144 489	22,41%		
50-56	Personalkostnader	33 460	142 315	23,51%	32 112	143 082	22,44%		

Socialnämnden mars 2010

Bilaga 3

Utfall per verksamhet

Riktunkt 25 %	Redovisning 1003-1003	Redovisning 1001-1003	Arsbudget 2010	Procentuell förbrukning	Aterstar av årsbudget
Kod Verksamhet	1003-1003	1001-1003	2010		årsbudget
100 Nämnds- och styrelsevht	79 934	243 002	963 967	25,21%	720 965
267 Alkoholfillstånd m m	0	0	3 000	0,00%	3 000
500 Gemensamt äldreomsorg	257 742	753 544	3 484 591	21,63%	2 731 047
510 Vård o oms. enl SoL /HSL	-19 985	43 976	388 916	11,31%	344 941
511 Vård o oms. ord. boende	3 493 573	10 797 897	45 862 979	23,54%	35 065 082
512 Vård o oms.särs. boende	3 301 373	10 888 615	44 936 241	24,23%	34 047 626
513 Insatser LSS egen regi	3 276 494	9 160 441	38 658 888	23,70%	29 498 447
514 Köpt vht LSS	453 832	1 517 319	6 332 915	23,96%	4 815 596
535 Öppen verksamhet	280 391	1 042 218	4 161 256	25,05%	3 119 038
552 Inst.vård vuxna missbruk.	3 916	131 943	2 449 200	5,39%	2 317 257
554 Inst.vård barn och unga	505 611	1 057 986	6 097 000	17,35%	5 039 014
557 Fam.hemsvård barn o unga	-130 859	707 630	3 389 652	20,88%	2 682 022
558 Öppna ins. vuxna missbruk	107 184	243 730	1 174 000	20,76%	930 270
568 Övr. insats. barn o unga	126 716	356 596	1 615 213	22,08%	1 258 617
571 Övrig vuxenvård	12 958	302 808	930 082	32,56%	627 274
575 Ekonomiskt bistånd	808 489	2 209 497	7 800 000	28,33%	5 590 503
580 Individ&familjeomsorg,tot	747 379	2 481 802	9 434 925	26,30%	6 953 123
585 Familjerätt	18 080	58 627	264 848	22,14%	206 221
590 Socialförv. gemensamt	231 833	818 254	4 150 834	19,71%	3 332 580
591 Budgetkorr. & buffert	0	0	670 623	0,00%	670 623
600 Flyktningmottagande	-24 707	6 822	0	0,00%	-6 822
610 Arbetsmarknadsåtgärder	6 866	14 497	204 129	7,10%	189 633
	13 536 821	42 837 202	182 973 259	23,41%	140 136 057

	Prognos 20	Utf period	Budget 201	Förbr. %	Avvik.
Socialnämnd					
Nettokostnader, kr					
Nämnds- och styrelsevt	964 209	243 002	963 967	25,2	-242
Alkoholtillstånd m m	3 000	0	3 000	0,0	0
Gemensamt äldreomsorg	3 488 999	753 544	3 484 591	21,6	-4 408
Vård o oms. enl SOL/HSL	402 428	43 976	388 916	11,3	-13 512
Vård o oms. ord. boende	45 595 285	10 797 897	45 862 979	23,5	267 694
Vård o oms.särs. boende	44 962 556	10 888 615	44 936 241	24,2	-26 315
Insatser ISS egen regi	37 259 470	9 160 441	38 658 888	23,7	1 399 418
Köpt vht ISS	6 324 592	1 517 319	6 332 915	24,0	8 323
Öppen verksamhet	4 227 176	1 042 218	4 161 256	25,0	-65 920
Inst.vård vuxna missbruk.	2 423 510	131 943	2 449 200	5,4	25 690
Inst.vård barn och unga	4 794 983	1 057 986	6 097 000	17,4	1 302 017
Fam.hemsvård barn o unga	3 426 539	707 630	3 389 652	20,9	-36 887
Öppna ins. vuxna missbruk	1 215 000	243 730	1 174 000	20,8	-41 000
Övr. insats. barn o unga	1 085 926	356 596	1 615 213	22,1	529 287
Övrig vuxenvård	162 644	302 808	930 082	32,6	767 438
Ekonomiskt bistånd	8 468 327	2 209 497	7 800 000	28,3	-668 327
Individ&familjeomsorg,tot	9 461 225	2 481 802	9 434 925	26,3	-26 300
Familjerätt	264 848	58 627	264 848	22,1	0
Socialförv. gemensamt	4 088 082	818 254	4 150 834	19,7	62 752
Budgetkorr. & buffert	4 150 331	0	670 623	0,0	-3 479 708
Flyktningmottagande	0	6 822	0	0,0	0
Arbetsmarknadsåtgärder	204 129	14 497	204 129	7,1	0
Summa Nettokostnader, kr	182 973 25	42 837 202	182 973 25	23,4	0

Öckerö kommun

Bilaga 4
Sn 823