



Öckerö 2009-10-28

**Kallelse** till ledamöter  
**Underrättelse** till ersättare  
Socialnämnden

Socialnämnden kallas härmed till sammanträde **tisdagen den 3 november 2009, kl. 16.00, Kommunhuset – Lejonet**

Inledning: Närvaro och val av justerare. Förslag till justerare: Maj-Britt Dahlborg

Borgerlig samverkans gruppmöte kl. 15.00, Lejonet

Personalföreträdare har rätt att närvara vid ärenden märkta \*)

### **ALLMÄNNA ÄRENDEN**

#### **Delgivning och information, del 1**

- |    |  |             |
|----|--|-------------|
| 1* | Information om ny innebörd av anhörigstödet.<br><i>Socialnämnden får besök av Cecilia Kjellgren (MAR) som informerar om ny lagstiftning.</i> | Information |
|----|--|-------------|

#### **Beslutsärenden**

- |    |  |        |
|----|--|--------|
| 2* | Utfall och prognos 0909<br><i>Au:s beslut: Översända rapporten till Socialnämnden.</i> | Bilaga |
| 3  | Rapportering ej verkställda beslut enligt 4 kap 1 § SoL, per 090930.                   | Bilaga |

#### **Delgivning och information, del 2**

- |    |   |                 |
|----|---|-----------------|
| 4  | Uppgiftsmått till Uppdrag 1, 2010   | Bilaga          |
| 5  | Rapportering ej verkställda beslut LSS, per 090930.   | Bilaga          |
| 6  | Redovisning beläggning REHAB-gården, september 2009   | Bilaga          |
| 7  | Redovisning ej verkställda beslut särskilt boende, september 2009   | Bilaga          |
| 8  | Redovisning ekonomiskt bistånd - september 2009, samt sammanfattning av enkät om ekonomiskt bistånd 2009-09, från SKL.                    | Bilaga          |
| 9  | Anmälan delegationsbeslut, 090925, gällande attesträtt ansvar 3055 och 3058.  | Medtages i pärm |
| 10 | Anmälan av protokoll <ul style="list-style-type: none"><li>• Socialnämndens arbetsutskott 090916</li><li>• Socialnämnden 090922</li></ul> | Medtages i pärm |


- |    |   |                    |
|----|---|--------------------|
| 11 | Anmälan av protokollsutdrag <ul style="list-style-type: none"><li>• Kf § 65 gällande valärende, där Daniel Samuelsson (M) valdes till ny ledamot i Socialnämnden och Carolina Linderhav (M) valdes till ny ersättare i Socialnämnden.</li><li>• Kf § 66 gällande Emma Sundlings (KD) avsägelse av uppdraget att vara ersättare i Socialnämnden.</li><li>• Kf § 76 gällande Lisbeth Schmauchs (M) avsägelse av uppdragen i Socialnämnden och Kommunfullmäktige, samt att Malin Tisell (M) valdes till ny ledamot i Socialnämnden efter Lisbeth Schmauch.</li></ul> | Medtages i<br>pärm |
| 12 | Inbjudan till seminariet "Längre öppettider för krogar".  | Bilaga             |

### **ÄRENDEN MED SEKRETESS**

- |    |   |                    |
|----|---|--------------------|
| 13 | Länsrättens dom, 091005, mål nr 6637-09, gällande avslag på överklagan av Socialnämndens beslut 090615, avseende avslag på bistånd i form av kontaktperson. | Medtages i<br>pärm |
| 14 | Anmälan av delegationsbeslut enskilda ärenden samt SoL och LSS, september 2009.   | Medtages i<br>pärm |

Kent Lagrell  
Ordförande

/Angelica Francisca  
sekreterare



ÖCKERÖ KOMMUN

2.

Datum  
2009-10-28

## TJÄNSTESKRIVELSE

Nämnd: Socialnämnden  
Tjänsteman: Mats Sundström  
Ärende: Budgetuppföljning 2009  
Diariumnummer: 0057/09

### Utfall & prognos 0909

#### Förvaltningens beslutsförslag till Socialnämnden

Socialförvaltningen föreslår att socialnämnden tar del av den ekonomiska informationen.


#### Sammanfattning

Prognosen för september månad visar ett negativt utfall för 2009 om -1 000 tkr, vilket innebär en förbättring med +800 tkr jämfört med augustiprognosen. Förändringen jämfört med augusti är i huvudsak hänförlig till ökade intäkter för personlig assistans, minskad lönekostnad p g a större effektivisering än beräknat i Särskilt boende samt ökade beräknade kostnader för nya LSS-insatser. I bifogade rapport med bilagor redovisas prognos och utfall per september månad samt förvaltningens redan presenterade effektiviseringsåtgärder för en budget i balans 2009.

#### Överväganden

Enligt Öckerö kommuns styrprinciper skall en nämnd besluta om åtgärder om den bedömer att budgeten kommer att överskridas. Helårsprognosen per september visar ett underskott för 2009 om -1 000 tkr. De beslutade åtgärderna och effektiviseringen inom äldreomsorgen har genomförts och bedöms få avsedd ekonomisk effekt. Åtgärdsprogrammet om totalt 4 000 tkr tillsammans med vårens tilldelning om 3 000 tkr hade med tidigare förutsättningar varit tillräckligt för att nå en budget i balans 2010. Individ- och familjeomsorgen arbetar strategiskt och i första hand med hemmaplanslösningar. Under sommarmånaderna har öppenvårdsinsatser, familjehemsplaceringar och öppenvård institution för fem barn och unga med stora behov inte varit tillräckliga. Insatserna har övergått i slutenvård institutionsplacering med avsevärt ökade kostnader som följd. Sammantaget har vårens och sommarens insatser enligt socialtjänstlagen (Försörjningsstöd och Vård av Barn och Unga) varit så omfattande att underskottet, trots förbättringen i septemberprognosen, bedöms vara svårt att hantera under 2009. Socialförvaltningen fortsätter arbetet med att skapa förutsättningar för en budget i balans 2010.

  
Mats Sundström  
Ekonom

  
Ingela Johansson  
Socialchef

1 (1)

Postadress

475 80 Öckerö

Gatuadress

Sockenvägen 13  
Öckerö

Telefon: 031-97 62 00  
Telefax: 031-96 91 87

Bankgiro 5294-9609  
Org. nr 212.000-1280

## **Ekonomisk rapport för Socialnämnden per 2009-09-30**

### **Kommentar till avvikelser i prognos och utfall**

#### **Prognos 2009**

Budgeten för 2009 uppvisar ett effektiviseringsbehov och ett underskott om -7 708 tkr.

I april beslutade kommunstyrelsen att tilldela socialförvaltningen ytterligare 3 000 tkr, vilket netto ger ett effektiviseringsbehov om -4 708 tkr för budgetåret 2009.

I septemberprognosen förändras nämnda belopp med tillkommande intäkter & kostnader om -307 tkr samt effekten av beslutade effektiviseringsåtgärder om 4 013 tkr, vilket netto ger en helårsprognos om -1 002 tkr. Förändringen jämfört med augustiprognosens -1 777 tkr är +775 tkr och utgörs huvudsakligen av:

- Mer intäkter för personlig assistans än tidigare beräknat,
- Ytterligare minskad lönekostnad (jmf föregående rapport) för Särskilt boende utöver tidigare utlovad effektivisering samt
- Ökade kostnader avseende nya LSS-insatser.


Av Bilaga 1 framgår prognosen per september samt förslag på effektiviseringar och avvecklingar för att nå en budget i balans. Utfall per konto framgår av bilaga 2. Utfall & prognos per verksamhet framgår av bilaga 3.

Mats Sundström  
Ekonom Socialförvaltningen

Socialnämnden prognos helår 2009 per september				Bilaga 1	
				2009	2010
<b>Netto budgeterat underskott</b>				-7 708	-7 708
Tilldelning 0904				3 000	
<b>Ökning/minskning kostnad jmf budget</b>	<b>2009-08</b>	<b>2009-09</b>			
3011 Socialkontoret	-3 957	-3 857			
3050 Äldreomsorg centralt	1 000	1 188			
3051-3054 Särskilt boende	0	899			
3055 Sjuksköterskegruppen	-780	-781			
3056 Hemtjänst norra	737	833			
3058 Rehabilitering	402	446			
3060 Funktionshinder centralt	-384	-744			
3064 Daglig verksamhet	272	372			
3065 Personlig assistans	88	488			
PO ålder 18-25	640	720			
Överskattning personalkostnad	500	0			
3051-3054 Extra effektivisering	360	0			
Övrigt	40	129			
<b>Nettoökning kostnad jmf budget</b>	<b>-1 082</b>	<b>-307</b>	--->	<b>-307</b>	
<b>Summa underskott före effektivisering</b>				<b>-5 015</b>	<b>-5 015</b>
	<b>2010</b>	<b>2009</b>			
<b>Redan vidtagna effektiviseringar utan kvalitetssänkning</b>					
Solhöjden 3051 DAG	2,5 tjänst Kvot=0,60 Lön 350	875	875		
Solhöjden 3052 DAG	0,5 tjänst Kvot=0,62 Lön 350	175	175		
Bergmans 3054 DAG	0,5 tjänst Kvot=0,74 Lön 350	175	175		
Hemtjänst 3056-3057	Bedömd effektivisering 09	150	150		
Ledningsorganisation	Ett VO IFO+FH & en enhet HSL	800	800		
Fördröjd tillsättning	Nämndsekret. & utvecklingsled.	0	515		
		<b>2 175</b>	<b>2 690</b>	--->	<b>2 690</b>
				--->	<b>2 175</b>
<b>Prognos efter redan vidtagna effektiviseringar</b>				<b>-2 325</b>	<b>-2 840</b>
	<b>2010</b>	<b>2009</b>			
<b>Effektivisering utan långsiktig kvalitetssänkning</b>					
Solhöjden 3051 DAG	1,5 tjänst Kvot=0,56 Lön 350	525	262		
Solhöjden 3052 DAG	2,0 tjänst Kvot=0,56 Lön 350	700	350		
Bergmans 3054 DAG	2,0 tjänst Kvot=0,68 Lön 350	700	350		
Bergmans 3054 NATT	1,2 tjänst Kvot=0,12 Lön 350	420	210		
Indragning tjänst tvätt, DGL	0,42 tjänst	147	73,5		
Ökade intäkter egenavgifter för familjehem		100	50		
Övrigt		55	27,5		
		<b>2 647</b>	<b>1 323</b>	--->	<b>1 323</b>
				--->	<b>2 647</b>
<b>Prognos efter beslutade effektiviseringar utan långsiktig kvalitetssänkning</b>				<b>-1 002</b>	<b>-193</b>
<b>Förslag på ytterligare åtgärder för budget i balans</b>					
				<b>2009</b>	<b>2010</b>
<b>Prognostiserat underskott enligt ovan</b>				<b>-1 002</b>	<b>-193</b>
	<b>2010</b>	<b>2009</b>			
<b>Effektivisering med bedömd kvalitetssänkning - steg 1</b>					
Mat och distribution - annan regi	700	350			
Öppetid reception Hedens by minskas	150	75			
Arbetskonsulent - minskad tjänstgöringsgrad 10%	0	23			
Behandlingsenhet - indragning 1 tjänst	400	200			
Indragning av habiliteringsenhet, DGL VHT	175	88			
Indragning bad som aktivitet, DGL VHT	50	25			
Personal betalar för pedagogiska måltider	100	50			
Solhöjden 3051	3,0 tjänst Kvot=0,49 Lön 350	1 050	525		
Solhöjden 3052	3,0 tjänst Kvot=0,48 Lön 350	1 050	525		
Bergmans 3054	1,7 tjänst Kvot=0,62 Lön 350	595	298		
	<b>4 270</b>	<b>2 158</b>	--->	<b>2 158</b>	
			--->		<b>4 270</b>
<b>Netto efter effektiviseringar &amp; avveckling 2009</b>				<b>1 156</b>	<b>4 077</b>

## Socialnämnd

	Prognos 2009	Utf period	Budget 2009	Förbr. §	Avvik.
<b>Nettokostnader, kr</b>					
Nämnds- och styrelsevt	924 164	673 869	949 558	71,0	25 394
Alkoholtillstånd m m	7 000	6 441	5 000	128,8	-2 000
Gemensamt äldreomsorg	3 417 971	2 568 389	3 557 654	72,2	139 683
Vård o oms. enl SoL/HSL	415 876	360 061	1 181 504	30,5	765 628
Vård o oms. ord. boende	43 412 843	31 926 548	44 486 229	71,8	1 073 386
Vård o oms.särs. boende	46 537 169	35 070 919	50 064 979	70,1	3 527 810
Insatser LSS egen regi	35 509 595	27 025 737	37 434 275	72,2	1 924 680
Köpt vht LSS	5 262 280	3 524 029	4 041 110	87,2	-1 221 170
Öppen verksamhet	4 118 242	3 009 529	4 175 667	72,1	57 425
Inst.vård vuxna missbruk.	1 782 444	1 286 521	1 742 060	73,9	-40 384
Inst.vård barn och unga	7 336 919	5 451 477	3 521 980	154,8	-3 814 939
Fam.hemsvård barn o unga	2 699 254	2 005 210	2 823 200	71,0	123 946
Öppna ins. vuxna missbruk	1 221 870	911 848	1 695 040	53,8	473 170
Övr. insats. barn o unga	1 013 727	819 754	1 535 763	53,4	522 036
Övrig vuxenvård	3 609 047	2 814 263	3 379 128	83,3	-229 919
Ekonomiskt bistånd	6 180 000	4 678 360	5 180 000	90,3	-1 000 000
Individ&familjeomsorg,tot	8 778 761	6 332 193	8 701 066	72,8	-77 695
Familjerätt	257 384	189 233	292 884	64,6	35 500
Socialförv. gemensamt	2 746 500	1 800 725	4 106 511	43,9	1 360 011
Budgetkorr. & buffert	0	0	-4 708 364	0,0	-4 708 364
Flyktningmottagande	-148 000	-148 000	0	0,0	148 000
Arbetsmarknadsåtgärder	178 000	131 652	93 106	141,4	-84 894
	175 261 046	130 438 757	174 258 350	74,9	-1 002 696



ÖCKERÖ KOMMUN

3.

Datum  
2009-10-26

## TJÄNSTESKRIVELSE

Nämnd: Socialnämnden  
Tjänsteman: Angelica Francisca  
Ärende: Rapportering enligt 16 kap § 6f SoL, av ej verkställda beslut enligt 4 kap 1 § SoL, 2009.  
Diarienummer: 119/09 - 070

### Rapportering av ej verkställda beslut enligt 4 kap 1 § Socialtjänstlagen (SoL), per 090930.

#### Förvaltningens beslutsförslag till Socialnämnden

Socialnämnden överlämnar rapporten till kommunfullmäktige för kännedom.

#### Ärende

Socialtjänsten skall på eget initiativ rapportera gynnande beslut som fattas enligt 4 kap 1 § Socialtjänstlagen och som inte verkställs inom tre månader. Länsstyrelsen kan hos Länsrätten ansöka om en sanktionsavgift "vitesföreläggande" om kommunen inte verkställt beslut inom tre månader. Det lägsta belopp som kan dömas ut är 10 000:- och det högsta en miljon. Sanktionsavgiften tillfaller staten.

Rapportering skall ske kvartalsvis till Länsstyrelsen, kommunens revisorer och Kommunfullmäktige. Rapport till länsstyrelse och revisorer sker efter fastställda rutiner. I rapportering till kommunfullmäktige skall, enligt gällande lagstiftning, person som beslutet avser inte kunna identifieras då det inte är meningen att man i kommunfullmäktige skall skapa en diskussion kring enskilda ärenden.

Rapportering per 090930 visar att Socialnämnden har ett ärende att rapportera. Ärendet avser avbrott 081022 avseende verkställighet av hemtjänst i ett ärende där arbetsmiljöverket beslutat om förbud med omedelbar verkan att utföra omvårdnadsarbete. Fr o m 090707 har delvis verkställning skett och fr o m 091026 sker full verkställighet.

Angelica Francisca  
Nämndsekreterare

1 (1)

#### Postadress

475 80 Öckerö

#### Gatuadress

Sockenvägen 13  
Öckerö

Telefon: 031-97 62 00  
Telefax: 031-96 91 87

Bankgiro 5294-9609  
Org. nr 212.000-1280

# Kommunfullmäktiges uppdrag för år 2010 till Socialnämnden

4.

## Uppgift

För att skapa förutsättningar för invånarna i Öckerö kommun att leva värdiga liv oavsett uppkommen livssituation skall socialnämnden

- göra sig väl förtrogen med levnadsförhållandena i kommunen
- främja förutsättningarna för goda livsmiljöer
- medverka i samhällsplaneringen
- utreda och fatta beslut om bistånd och insatser
- utföra psykosocialt behandlingsarbete
- ansvara för myndighetsutövning vid mottagandet av ensamkommande flyktingbarn
- ansvara för stöd i form av ungdomsmottagning, alkoholrådgivning, familjerådgivning, ungdomstjänst, medling och öppen vårdform inom psykiatriska tvångsvården m.m.
- ansvara för insatser som möjliggör kvarboende
- ansvara för hemtjänst
- ansvara för boendestöd
- ansvara för daglig verksamhet
- ansvara för särskilt boende
- ansvara för insatser enligt Lagen om särskilt stöd och service till personer med funktionsnedsättning
- ansvara för god kommunal hälso- och sjukvård
- ansvara för stöd till de personer som vårdar eller stödjer närstående
- ansvara för myndighetsutövning enligt alkohollagen och tobakslagen
- ansvara för den kommunala kontrollen enligt lagen om detaljhandel med nikotinläkemedel.

## *Verksamheten skall bidra till att*

- skapa ekonomisk och social trygghet för invånarna
- skapa jämlikhet i levnadsvillkor och möjlighet att delta i samhällslivet

## Profil

För att invånarna skall få förtroende för socialnämnden och dess tjänster skall verksamheten kännetecknas av följande:

### *Egenskap*

- tillgänglighet
- engagemang
- kompetens

### *för brukarna innebär det*

jag kan lätt få kontakt  
jag blir bemött med respekt,  
förståelse och flexibilitet  
jag får korrekt rådgivning och  
handläggning

## Mål och satsningar

### Verksamhetsmässigt mål enligt KF beslut

- Effektivisering av äldreomsorgens verksamhet med god kvalitet för brukarna – brukarnöjdhet i nivå med 2009.

### Mål och satsningar 2010

- har arbetslösa ungdomar upp till 25 år, med försörjningsstöd, sysselsättning/praktikplats
  - skapa möjligheter till praktik mm i avvaktan på Arbetsförmedlingens ungdomsgaranti, i samverkan med AF, kommunens personal och arbetsmarknadsenhet, näringslivsenhet och barn- och utbildningsförvaltning.
- har brukare i behov av stöd erbjudits hemmaplanslösningar av god kvalitet
  - fler kan erbjudas daglig verksamhet i kommunen jämfört med 2009
  - öppenvårdsinsatser prioriteras
- har brukare med behov av stöd, omsorg och/eller vård erhållit möjlighet till kvarboende i ordinärt boende
  - hemteam underlättar hemgång från sjukhus
  - hemtjänsten erbjuder vardagsrehabilitering
  - stödet till personer som vårdar närstående utvecklas
- har brukare i behov av bostad med särskilt service enl SoL och LSS erbjudits plats med lämplig inriktning
  - inom befintliga bostäder anpassa verksamhet till aktuella behov och nya målgrupper
- har regelbunden uppföljning av kvaliteten i verksamheterna skett och förbättringsområden identifierats
  - vidareutveckla kvalitetsindikatorer
  - genomföra och vidareutveckla brukarundersökningar
  - anpassa synpunktshantering till verksamheten
  - vidareutveckla ledningssystem för kvalitet- och patientsäkerhet i hälso- och sjukvården
- har brukare med bostad med särskild service enl SoL och LSS en hyra som är anpassad till hyresmarknaden i övrigt
  - bruksvärdeshyra införs from 2010-04-01

## Rapportering

Från vem	Vad	Till vem	När
Socialchef	prognos per verksamhetsområde	socialnämnden	enligt plan
socialnämnden	prognos per verksamhetsområde	kommunstyrelsens au	enligt plan

**Budget 2010 tkr**

Summa	182 876
-------	---------

**Mått**

Individ- och familjeomsorg samt funktionshinder		Utfall 2009	Budget 2010
Institutionsvård vuxna missbrukare	Antal personer		
Institutionsvård vuxna missbrukare	Antal vård dygn		
Institutionsvård barn- & unga	Antal personer		
Institutionsvård barn- & unga	Antal vård dygn		
Familjehem barn- & unga	Antal personer		
Kontaktpersoner barn- & unga	Antal personer		
Köpt boende vuxna	Antal personer		
Köpt boende psykiatri	Antal personer		
Försörjningsstöd	Antal hushåll		
Boendestöd	Antal personer		
Korttidsboende LSS	Antal personer		
Gruppboende/Serviceboende LSS	Antal personer		
Daglig verksamhet LSS	Antal personer		
Köpt daglig verksamhet LSS	Antal personer		
Köpt boende barn & unga LSS	Antal personer		
Personlig assistans LSS	Antal personer		
Personer som tillhör personkretsen	Antal personer		
<b>Äldreomsorg</b>			
Sjuksköterskeinsatser ordinärt boende	Antal personer		
Arbets terapeutinsatser ordinärt boende	Antal personer		
Sjukgymnastinsatser ordinärt boende	Antal personer		
Rehabilitering korttidsboende	Antal personer		
Dagrehabilitering	Antal personer		
Hemvårdsbidrag	Antal personer		
Matdistribution	Antal personer		
Hemtjänst	Antal personer		
Hemtjänst	Antal timmar		
Särskilt boende Solhöjden	Antal platser		
Särskilt boende Bergmans	Antal platser		

**Framtid**

- Kommunens verksamheter och Västra Götalandsregionen (VGR) har en väl fungerande samverkan kring gemensamma målgrupper. Insatserna är kostnadseffektiva och ger den enskilde insatser i rätt tid på rätt nivå.
- Goda arbetsvillkor, möjlighet till heltid, validering och kompetensutveckling säkerställer personalförsörjning inom vård och omsorg.
- Förebyggande insatser och öppenvårdsinsatser minskar det framtida behovet av stöd, vård och omsorg.

- Socialtjänstens insatser baseras på forskning och beprövad erfarenhet. Kunskaps- och metodutveckling är en ständig pågående process.
- Bostadsförsörjning för kommuninvånare med speciella behov har hög prioritet.
- De samhällsaktörer som har ansvar för människor som står utanför den reguljära arbetsmarknaden har samverkansformer som underlättar för den enskilde att få arbete.

2009-10-2

Blankett 1

5.

**Ej verkställda beslut enligt 9 § och rapportering enligt 28 f-g §§ lag om stöd och service till vissa funktionshindrade**

- **Blankett 1** skickas in av samtliga kommuner och landsting.
- **Blankett 2** skickas in av de kommuner och landsting som har individuallrapporter detta kvartal. Det gäller både de som kvarstår som ej verkställda från förra kvartalet (och som ska rapporteras på nytt) och nya från detta kvartal.

	Allmänna uppgifter	Fyll i uppgifterna nedan
1	Rapporteringstillfälle	30 september 2009
2	Kommun/landsting	Öckerö kommun
3	Stadsdel/kommundel (i förekommande fall)	-
4	Ansvarig nämnd (i förekommande fall)	-
5	Ansvarig/Behörig rapportör	Dan Sjöholt
6	Telefon till rapportören	031-976266
7	E-post till rapportören	dan.sjoholt@ocker.se
8	Finns det några ej verkställda beslut att rapportera detta kvartal.	<input type="checkbox"/> Ja. Bifoga individuallrapport (blankett 2) för varje beslut. <input checked="" type="checkbox"/> Nej
	Finns det några avbrott i verkställighet att rapportera detta kvartal.	<input type="checkbox"/> Ja. Bifoga individuallrapport (blankett 2) för varje avbrott. <input checked="" type="checkbox"/> Nej

Blankett 1 och eventuella individuallrapporter (blankett 2) ska ha inkommit till Länsstyrelsen senast den 31 oktober 2009.

Adress: Länsstyrelsen Västra Götalands län, Socialenheten, 542 85 Mariestad

Redovisning antal utnyttjade dygn på RehabGården 2009

	Antal tillgängliga dygn (antal dygn x 8 platser)	Antal utnyttjade dygn	(ej utnyttjade dygn)	
Januari	248	228	20	Öppet hela januari
Februari	224	224	0	
Mars	248	225	23	
April	240	213	27	
Maj	248	237	11	
Juni	240	228	12	
Juli	80	62	18	Stänger 090710
Augusti	176	115	61	Öppnar 090810
September	240	217	23	
Oktober				
November				
December				

6.

### Redovisning antal utnyttjade dygn på RehabGården 2008

	Antal tillgängliga dygn (antal dygn x 8 platser)	Antal utnyttjade dygn	(ej utnyttjade dygn)	
Januari	248	215	33	Öppet hela januari
Februari	232	213	19	
Mars	248	228	20	
April	240	219	21	
Maj	248	239	9	
Juni	240	168	72	
Juli	88	58	30	Stänger 080711
Augusti	168	108	60	Öppnar 080811
September	240	216	24	
Oktober	248	228	20	
November	240	229	11	
December	248	213	35	

7.



ÖCKERÖ KOMMUN  
SOCIALNÄMNDEN

## Redovisning av ej verkställda beslut särskilt boende 2009-09-30

### Solhöjden

Beslutsdatum:

Den enskilde befinner sig:

090723  
090910  
090916  
091005

Hemmet  
Korttidsplats Gråberget, Göteborg  
Korttidsplats Solhöjden  
Korttidsplats Solhöjden

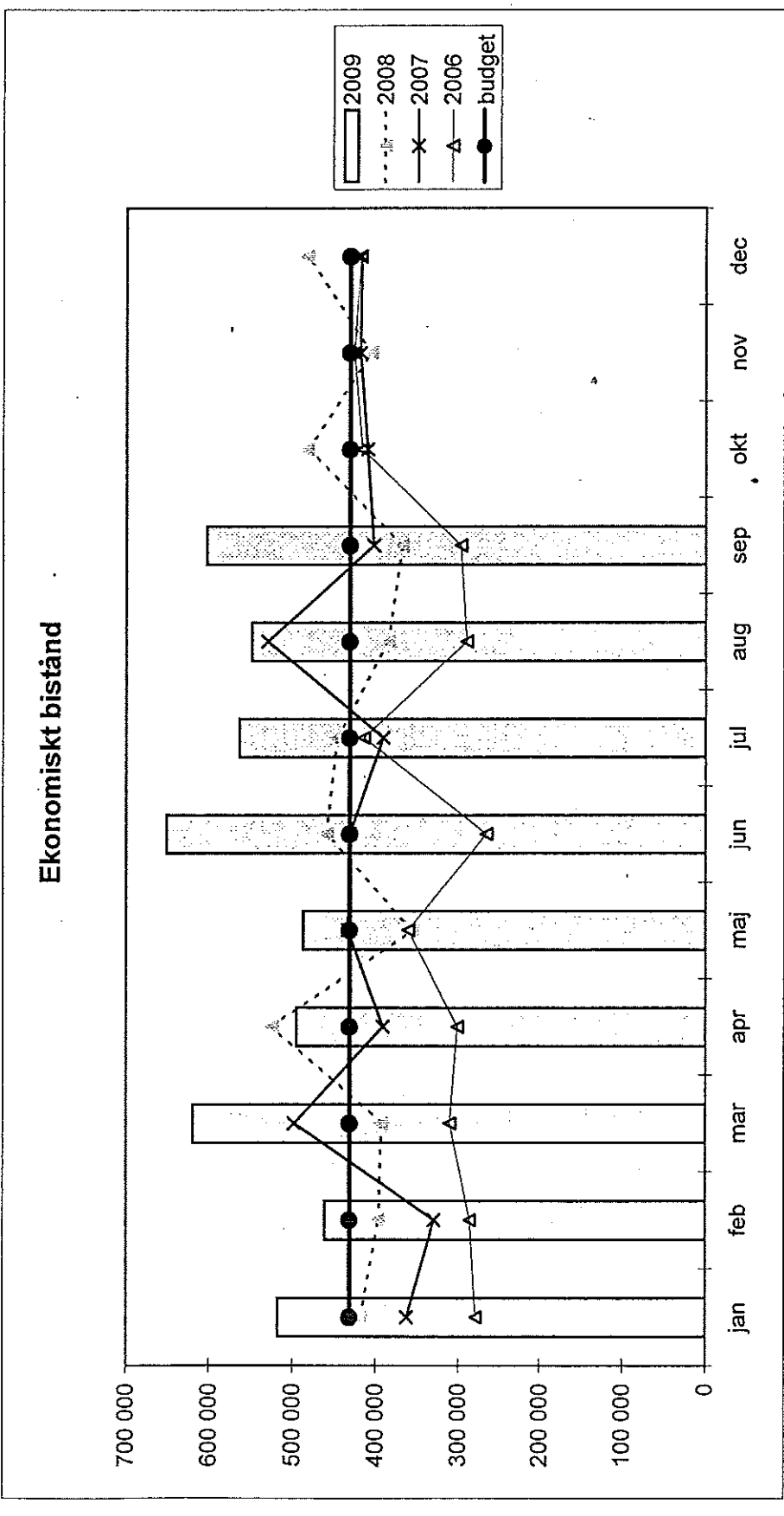
Det finns sex lediga permanenta platser på Bergmans gruppboende, varav tre av dessa används för tillfället som korttidsplats.

Uppgifterna överlämnade av Emma Palmqvist till undertecknad.

Öckerö den 7 oktober 2009

Angelica Francisca  
nämndsekreterare

Utfall	jan	feb	mar	apr	maj	jun	jul	aug	sep	okt	nov	dec
2009	518 174	461 683	619 151	495 520	487 464	650 378	564 190	549 066	602 984	0	0	0
2008	418 117	396 265	392 925	524 374	355 874	459 770	446 397	385 057	367 909	482 417	405 763	482 879
2007	362 597	329 502	498 267	391 558	433 676	431 110	391 005	529 668	402 561	410 230	419 003	417 928
2006	278 879	286 106	310 214	301 096	360 690	265 441	414 186	289 824	297 004	416 693	426 352	418 516
budget	431667	431666	431667	431666	431667	431666	431666	431666	431666	431667	431667	431667



**EKONOMISKT BISTÅND september 2009**

Utveckling ek. bistånd 2009	Budget	Akkumulerat	2008-sept	2009-sept	2008-okt	2009-okt	2008-nov	2009-nov
Arbetslös, Otillräcklig ersättning	2008-aug	2009-aug	2008-sept	2009-sept	2008-okt	2009-okt	2008-nov	2009-nov
Arbetslös, Väntar på ersättning		9 859	14 170					
Arbetslös, Ingen ersättning		14 006	14 719					
Arbetslös, Flyktning i introduktion		240 208	275 880					
Sjukskriven med läkarintyg, Otillräcklig sjukpenning		0	0					
Sjukskriven med läkarintyg, Väntar på sjukpenning		12 763	15					
Sjukskriven med läkarintyg, Ingen sjukpenning		30 058	74 028					
Sjuk- eller aktivitetsersättning, Otillräcklig ersättning		49 971	59 160					
Sjuk- eller aktivitetsersättning, Väntar på ersättning		16 348	11 588					
Arbetshinder, sociala skäl		91 016	67 722					
Föräldraledig, Otillräcklig föräldrapenning		4 257	0					
Föräldraledig, Väntar på föräldrapenning		0	0					
Arbetslöshetsbidrag, ofrivilligt Otillräcklig inkomst		13 741	8 726					
Arbetslöshetsbidrag, ofrivilligt Väntar på inkomst		20 277	7 680					
Arbetslöshetsbidrag, Otillräcklig inkomst		6 424	0					
Arbetslöshetsbidrag, Väntar på inkomst		0	0					
SFI, språkhinder		0	0					
Akut/tillfälligt behov, utan försörjningshinder		0	11 476					
Annat försörjningshinder		40 139	57 820					
<b>Totalt</b>	<b>0</b>	<b>549 066</b>	<b>602 984</b>	<b>0</b>	<b>0</b>	<b>0</b>	<b>0</b>	<b>0</b>
<b>Alder</b>	<b>2008-aug</b>	<b>2009-aug</b>	<b>2008-sept</b>	<b>2009-sept</b>	<b>2008-okt</b>	<b>2009-okt</b>	<b>2008-nov</b>	<b>2009-nov</b>
0 - 17	0	0	0	0	0	0	0	0
18 - 19	2	6	3	10	4	4	5	5
20 - 25	5	14	7	20	6	6	7	7
26 - 45	23	25	21	26	27	27	25	25
46 - 64	22	24	20	25	18	18	17	17
65 -	1	1	2	2	3	3	1	1
<b>Totalt</b>	<b>53</b>	<b>70</b>	<b>53</b>	<b>83</b>	<b>58</b>	<b>58</b>	<b>55</b>	<b>55</b>

Beviljat ek.bistånd kr efter orsak och ålder på beslutperson Tabell 193

SEPTEMBER 2009

Orsak	0 - 17					18 - 64					Summa		
	0 - 17	18 - 19	20 - 25	26 - 45	46 - 64	65 -	0 - 17	18 - 19	20 - 25	26 - 45		46 - 64	65 -
Akut/tilfälligt behov, utan försörjningshinder	0	0	0	0	0	0	0	0	0	0	0	0	0
Arbetar deltid - ofrivilligt. Otillräcklig inkomst	0	0	0	2873	8603	0	0	0	0	0	0	0	11476
Arbetar deltid - ofrivilligt. Väntar på inkomst	0	0	7210	1516	0	0	0	0	0	0	0	0	8726
Arbetslöshinder, sociala skäl	0	0	0	7680	0	0	0	0	0	0	0	0	7680
Arbetslös. Ingen ersättning	0	0	25746	30572	11405	0	0	0	0	0	0	0	67723
Arbetslös. Otillräcklig ersättning	0	16030	77121	75517	107213	0	0	0	0	0	0	0	275881
Arbetslös. Väntar på ersättning	0	0	4189	0	0	9981	0	0	0	0	0	0	14170
Arbetslös. Väntar på ersättning	0	3268	0	11451	0	0	0	0	0	0	0	0	14719
Sjukskriven med läkarintyg. Ingen sjukpenning	0	5546	11249	26226	31008	0	0	0	0	0	0	0	74028
Sjukskriven med läkarintyg. Väntar på sjukpenning	0	0	0	15	0	0	0	0	0	0	0	0	15
Sjuk- eller aktivitetsers. Otillräcklig ersättning	0	0	4884	31918	22358	0	0	0	0	0	0	0	59160
Sjuk- eller aktivitetsers. Väntar på ersättning	0	0	0	0	11588	0	0	0	0	0	0	0	11588
Övrigt	0	22908	9380	300	7750	17482	0	0	0	0	0	0	57820
Summa	0	47752	139778	188068	199925	27463	0	0	0	0	0	0	602985

Antal hushåll bland orsak efter ålder på beslutperson Tabell 192

SEPTEMBER 2009

Orsak	0 - 17					18 - 64					Summa		
	0 - 17	18 - 19	20 - 25	26 - 45	46 - 64	65 -	0 - 17	18 - 19	20 - 25	26 - 45		46 - 64	65 -
Akut/tilfälligt behov, utan försörjningshinder	0	2	5	2	2	1	0	0	0	0	0	0	12
Arbetar deltid - ofrivilligt. Otillräcklig inkomst	0	0	0	3	0	0	0	0	0	0	0	0	3
Arbetar deltid - ofrivilligt. Väntar på inkomst	0	0	1	2	0	0	0	0	0	0	0	0	3
Arbetslöshinder, sociala skäl	0	0	0	1	0	0	0	0	0	0	0	0	1
Arbetslös. Ingen ersättning	0	0	3	4	2	0	0	0	0	0	0	0	9
Arbetslös. Otillräcklig ersättning	0	2	6	8	8	0	0	0	0	0	0	0	24
Arbetslös. Väntar på ersättning	0	0	2	0	0	1	0	0	0	0	0	0	3
Arbetslös. Väntar på ersättning	0	0	0	2	0	0	0	0	0	0	0	0	2
Sjukskriven med läkarintyg. Ingen sjukpenning	0	1	2	1	4	0	0	0	0	0	0	0	8
Sjukskriven med läkarintyg. Väntar på sjukpenning	0	0	0	0	0	0	0	0	0	0	0	0	0
Sjuk- eller aktivitetsers. Otillräcklig ersättning	0	0	0	3	7	0	0	0	0	0	0	0	10
Sjuk- eller aktivitetsers. Väntar på ersättning	0	0	0	0	1	0	0	0	0	0	0	0	1
Övrigt	0	5	1	0	1	0	0	0	0	0	0	0	7
Summa	0	10	20	26	25	2	0	0	0	0	0	0	83

Utveckling ek. bistånd 2009	Budget											
	Ackumulerat:											
	2008-maj	2009-maj	2008-juni	2009-juni	2008-juli	2009-juli	2008-aug	2009-aug	2008-sep	2009-sep	2008-okt	2009-okt
1. Ej kval för ers A-K, Alfa-k	170 981	222 820	184 008	308 337	235 001	252 693	195 124					
2. Ej tillr ers A-k/Alfa-k deltidarb.lös	19 987	10 161	16 119	40 488	15 532	47 633	1 415					
3. Väntar lön eller för låd heltidslön	34 436	13 549	67 132	21 863	34 908	39 826	31 375					
4. Ej kvalificerad för bidrag sjukpeng eller pension	28 022	84 066	35 809	156 747	25 447	142 994	29 458					
5. Ej tillr ers sjukpeng, föräldrapeng, pension	66 322	56 320	92 660	56 512	66 104	17 426	69 865					
6. Överkonsumention	2 325	3 347	1 659	2 214	3 369	2 696	1 270					
7. Övrigt	300	42 076	10 306	17 947	4 745	27 139	6 345					
8. Ej tillgängliga för arbetsmarknaden	33 502	55 125	40 840	46 270	42 669	33 834	37 353					
9. Saknar barnomsorg	0	0	11 237	0	13 968	0	12 117					
10. Sfi Studerande och SAS	0	0	0	0	4 654	0	735					
<b>Totalt</b>	<b>355 874</b>	<b>487 464</b>	<b>459 770</b>	<b>650 378</b>	<b>446 397</b>	<b>564 190</b>	<b>385 057</b>	<b>0</b>				
<b>Alder</b>	<b>2008-maj</b>	<b>2009-maj</b>	<b>2008-juni</b>	<b>2009-juni</b>	<b>2008-juli</b>	<b>2009-juli</b>	<b>2008-aug</b>	<b>2009-aug</b>				
0 - 17	0	0	0	0	0	0	0	0				
18 - 19	0	5	2	5	2	7	2	2				
20 - 25	11	17	9	17	8	13	5	5				
26 - 45	21	28	28	25	28	22	23	23				
46 - 64	22	21	22	26	18	26	22	22				
65 -	0	0	1	0	0	1	1	1				
<b>Totalt</b>	<b>54</b>	<b>71</b>	<b>62</b>	<b>73</b>	<b>56</b>	<b>69</b>	<b>53</b>	<b>0</b>				

Startsida › Press › Nyhetsarkiv › Alltfler ungdomar behöver ekonomiskt bistånd

## Alltfler ungdomar behöver ekonomiskt bistånd

**Under 2009 har kostnaderna för det ekonomiska biståndet ökat för hushåll i åldersgruppen 16-24 år. Kommunerna gör bedömningen att ökningen i år blir cirka 35 procent för gruppen.**

Sveriges Kommuner och Landsting följer varje månad utvecklingen för det ekonomiska biståndet. Bortsett från augusti har kostnaderna ökat markant under året.

– Fler unga lever under hårdare ekonomiska villkor samtidigt som ökade bidragskostnader besvärar den kommunala ekonomin. Det är en allvarig utveckling som behöver brytas, säger **Per-Arne Andersson**, avdelningschef på Sveriges Kommuner och Landsting.

Vid en jämförelse mellan de totala kostnaderna i år för unga bidragshushåll delat med invånarantalet varierar kostnaderna mellan 275 kronor per Invånare till 7 kronor. Arvidsjaur, Borlänge, Eskilstuna och Norrköping har de högsta kostnaderna medan Solna, Vellinge, Waxholm och Lidköping har de lägsta kostnaderna.

I en enkät bedömer kommunerna att de tre viktigaste insatserna för att förbättra för ungdomsgruppen är:

- Ökade arbetsmarknadsinsatser från arbetsförmedlingen
- Samordna de kommunala och statliga insatserna bättre
- Erbjud yrkesutbildning

– Situationen ställer stora krav på arbetsförmedlingen att erbjuda aktiva insatser till ungdomsgruppen, men också att förbättra samarbetet med kommunerna. Det finns anledning att betona det behov som finns att under ett gemensamt tak samordna resurserna till arbetssökande, säger Per-Arne Andersson.

> Ladda ned en sammanfattning av enkäten om ekonomiskt bistånd, september 2009 (pdf, öppnas i nytt fönster)

> Läs mer om SKL:s arbete med ekonomiskt bistånd

**För mer information:** Birgitta Hällegårdh, utredare på avdelningen för lärande och arbetsmarknad, tfn: 08-452 76 59, e-post: birgitta.hallegardh@skl.se,

Leif Klingensjö, utredare på avdelningen för lärande och arbetsmarknad, tfn: 08-452 78 51, e-post: leif.klingensjo@skl.se

### Bifogade filer:

 Sammanfattning av enkät om ekonomiskt bistånd 2009-09 (.pdf)



Skriv ut



Tipsa en vän



Ladda ner sidan som MP3



Lämna synpunkter

Dela med andra:       Hjälp

**Innehåll:** Birgitta Hällegårdh och Martin Stockenstrand

**Publiceringsansvarig:** Martin Stockenstrand

Sidan granskad 20 okt 2009. Sidan publicerad 20 okt 2009.

Sveriges Kommuner och Landsting | 118 82 Stockholm | Besöksadress: Hornsgatan 20 | Tfn: 08-452 70 00 | E-post: info@skl.se | Om webbplatsen



## Sammanfattning

I de 208 kommuner som besvarat enkäten sjunker kostnaderna för det ekonomiska biståndet inklusive introduktionsersättningen mellan juli och augusti 2009. Kostnadsminskningen är drygt 12 procent mellan de båda månaderna. Antalet hushåll sjunker med 8 procent

Skillnaden är dock mycket stor mellan kommunerna. Vissa kommuner har kostnadsökningar på mer än 100 procent, medan andra har kostnadsminskningar med mer än 40 procent.

Den totala minskningen av kostnader mellan juli och augusti har i mångt och mycket naturliga orsaker, t ex att utbetalningar av sommarlönen har skett i augusti.

I januari utbetalades i de 209 kommuner som besvarat enkäten 587 miljoner kronor. Juli är den månad som har högst utbetalning 676 miljoner kronor. Bortsett från augusti har kostnaderna ökat markant 2009.

	Tkr
Januari	586872
Februari	587390
Mars	661806
April	642340
Maj	622309
Juni	665708
Juli	675516
Augusti	592142

## Ekonomiskt bistånd till hushåll i åldersgruppen 16 till 24 år

Det ekonomiska biståndet inklusive introduktionsersättning har mellan januari och augusti ökat med 8 procent i hushåll i åldersgruppen 16 till 24 år. Under samma tid ökar antalet hushåll ökat med nästan 14 procent.

Kostnadsutvecklingen är därmed annorlunda än för de totala kostnaderna för det ekonomiska biståndet inklusive introduktionsersättningen.

Liksom för de totala kostnaderna varierar utbetalningarna av ekonomiskt bistånd till unga hushåll.

	Kostnader	Procent
	Tkr	I förhållande till januari
Januari	106410	
Februari	111201	4,5
Mars	131840	23,9
April	127392	19,72
Maj	121526	14,21
Juni	131108	23,21
Juli	139012	30,64
Augusti	114955	8,03

Under sommarmånaderna uppnåddes de högsta kostnaderna och de sjönk sedan i augusti.

För att visa på de stora skillnader som finns mellan kostnaderna till hushåll i mellan 16 år och 24 år har kostnaderna fördelats på invånarantalet i kommunerna. Beräkningen har gjorts genom att de totala kostnaderna januari till augusti för åldersgruppen har dividerats med antalet invånare i kommunen.

Beräkningar visar att kostnaderna varierar från 275 kronor per invånare till 7 kronor. Arvidsjaur, Borlänge och Eskilstuna och Norrköping har de högsta kostnaderna och Solna, Vellinge, Waxholm och Lidingö har de lägsta. I huvudsak kan kostnaderna förklaras med strukturella olikheter, t ex den aktuella arbetsmarknadssituationen i kommunen.

Nästan 90 procent av kommunerna gör bedömningen att kostnaderna i år kommer att öka för hushåll i åldersgruppen 16 till 24 år. I genomsnitt görs bedömningen att kostnaderna kommer att öka med 35 procent till denna åldersgrupp. Det kan jämföras med att kostnadsökningen för första halvåret totalt för det ekonomiska biståndet enligt Socialstyrelsens offentliga statistik var cirka 15 procent. Över 20 kommuner tror på en kostnadsutveckling för åldersgruppen på mer än 50 procent. Knappt 2 procent tror att den kommer att sjunka.

Enligt kommunerna behövs ett antal olika insatser för att motverka de ökade bidragskostnaderna för åldersgruppen 16 -24 år.

I enkäten fanns möjlighet att ange de tre viktigaste åtgärderna.

<b>Sammanställning</b>	
Ökade arbetsmarknadsinsatser från arbetsförmedlingen	160
Samordna de kommunala och statliga insatserna bättre	79
Erbjud yrkesutbildning	77
Fler praktikplatser	73
Rehabilitering av social karaktär	72
Ge de bidragsberoende en statlig ersättning	46
Bättre möjligheter att läsa upp till gymnasiekompetens	31
Jobbsökarinsatser	29
Rehabilitering av medicinsk karaktär	21
<b>Summa</b>	<b>588</b>

Enligt sammanställningen ovan anser kommunerna att de tre viktigaste insatserna är:

- ökade arbetsmarknadsinsatser från arbetsförmedlingen,
- samordna de statliga och kommunala insatserna samt
- erbjud konkret yrkesutbildning.

40 kommuner har i enkätsvaren beskrivit olika framgångsrika verksamheter för att minska bidragsberoendet hos hushåll i åldersgruppen 16-24 år. Många verksamheter innehåller delar av flera olika innehåll. I mer än 50 procent av de beskrivna verksamheterna finns inslag av personligt stöd/coachning/motivationsinsatser

En stor grupp av projekten, ca 40 %, handlar om att leta praktikplatser, ge kompetenshöjande insatser samt kartlägga kompetens. SKL kommer senare att ta direktkontakt med några av de redovisade projekten.

ALKOHOLPOLITISKT FORUM VÄST inbjuder dig till seminarie och politikerdebatt den 1 december.

12.

## Längre öppettider för krogar

---

Riskerar samhället att bidra till dolt missbruk och våld?

Alkoholkonsumtionen ökar överlag i vårt samhälle - våld och övergrepp ökar i takt med promillehalten. Nu höjs röster om längre öppettider för krogen. Blir konsekvensen ett mer utbrett alkoholmissbruk och ökat våld? Eller blir det rent av lugnare på gatorna? Om kvällen på krogen blir tre timmar längre - dricker vi mer då? Om så är fallet – spelar det någon roll?

Välkommen till en dag med föreläsningar, diskussioner och debatt!

### Innehåll

Orsaksmässiga samband mellan ökad tillgänglighet och öka konsumtion – vad säger siffrorna?  
Marianne Hallbert, FHI redogör för statistik kring serveringstillstånd, öppettider och alkoholkonsumtionen.

En natt på krogen, i spritens spår!  
Göran Stenström, chef för polisens riktade insatser rapporterar om polisens arbete runt krogarna.

Längre öppettider för krogar – en fara för folkhälsan?  
Jonas Ransgård (M) ansvarig för bl.a. de alkoholpolitiska frågorna i den moderata gruppen i kommunstyrelsen och Carina Liljesand (KD) kommunalråd i kommunstyrelsen debatterar för och emot längre öppettider.

### Moderator

Fredrik Spak, universitets lektor på avdelningen för samhällsmedicin och folkhälsa, Göteborgs Universitet, lotsar oss genom dagens seminarie och debatt.

Tid och plats mm



## TID och PLATS

**Tisdagen den 1 december,  
klockan 16.00–18.00  
Lokal: hörsalen på Stadsbiblioteket,  
Götaplatsen 3, Gbg**

### Program

16.00–16.15

Välkomna!

Fredrik Spak

16.15–16.40

Ökad tillgänglighet och ökad alkoholkonsumtion

Marianne Hallbert

16.40–17.05

Polisen rapporterar:

Göran Stenström

17.05–17.35

Politikerdebatt

Carina Liljesand (kd) och

Jonas Ransgård (m)

17.35–18.00

Frågor och avslutning

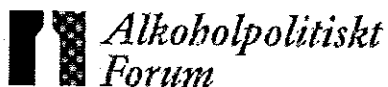
Fredrik Spak

Anmäl dig senast 24 november via e-post till  
Ninve Düzgün på Alkoholpolitiskt Forum Väst.  
[ninve@lansnykterhetsforbundet.nu](mailto:ninve@lansnykterhetsforbundet.nu)

Antalet platser är begränsade. Seminariet är kostnadsfritt.  
Seminariet arrangeras av Alkoholpolitiskt Forum Väst.

## Varmt Välkommen!

---



[www.alkoholpolitik.nu](http://www.alkoholpolitik.nu)