

LUPP[®]

Lokal uppföljning av ungdomspolitiken 2011

Gymnasieungdomarna i Öckerö Kommun svarar på frågor om

Hur de mår →


Vad de gör på fritiden →

Hur de trivs i skolan →

Sommar- och extrajobb →

Vad de vill ha för inflytande →

Hur de ser på framtiden →



Förord

”Rapporten du håller i din hand är sammanställningen av alla de resultat som ungdomsenkäten LUPP, (lokal uppföljning av ungdomspolitiken), gav vid genomförandet 2011/2012. Rapporten är en stor källa till kunskap och information om ungdomar och unga vuxnas livsvillkor. Vi vet idag att gruppen ungdomar och unga vuxna har helt andra möjligheter och förutsättningar än någon annan generation tidigare. Vi vet också att förhållanden under barn- och ungdomsåren har stor betydelse för både den psykiska och fysiska hälsan under hela livet. De allra flesta unga människor mår bra och har framtidstro men gruppen som uppvisar ohälsa, och då framförallt psykisk sådan, blir allt större. Vår avsikt med att genomföra LUPP:en från årskurs 7 till och med 25 år var att uppmärksamma unga människors livsvillkor och stärka deras framtidsutsikter för att på så sätt motverka ohälsa.

Vi vill nu rikta ett stort tack till alla som tagit sig tid att svara på denna ganska omfattande enkät. Tack vare era svar kan vi nu ytterligare uppmärksamma ungdomar och unga vuxnas livsvillkor och på sikt också utveckla kommunen till en mer ungdomsvänligare sådan”.



Arne Lernhag
Kommunstyrelsens ordförande
Öckerö kommun

Innehåll

Förord	1
Innehåll	2
Sammanfattning	4
Bakgrund	6
FoU i Väst/GR	6
Uppdragsbeskrivning.....	6
LUPP	6
Om LUPP.....	6
Om LUPP i Öckerö kommun	7
Bakgrundsvariabler.....	7
Läsanvisningar	7
Diagram	7
Analys	8
1. Hälsa.....	10
Sammanfattning	10
Resultat.....	11
Hur man mår.....	11
Mat och motion	12
Alkohol, tobak och narkotika.....	13
Trygghet, mobbning, kränkningar och andra händelser.....	16
2. Fritid.....	19
Sammanfattning	19
Resultat.....	20
Fritidssituationen	20
Fritidssysselsättningar	21
3. Skola.....	27
Sammanfattning	27
Resultat.....	28
Stämning och attityder	28
Ens möjlighet till inflytande och påverkan	30
Skolmiljön	32
4. Arbete	34
Sammanfattning	34
Resultat.....	35

Extra- och sommarjobb	35
Eget företag	36
5. Politik och samhälle.....	37
Sammanfattning	37
Resultat.....	38
Intresset för politik, samhälle och omvärld	38
Intresset för att påverka i kommunen	39
Områden man vill satsa på.....	41
6. Framtid.....	43
Sammanfattning	43
Resultat.....	44
Vad man skulle vilja göra.....	44
Utbildning.....	44
Boende	44
Framtidssyn	45
Hur Öckerö kan bli en bättre kommun att leva i	46

Sammanfattning

Nedan presenteras huvudresultatet för undersökningen. För mer detaljerad beskrivning se sammanfattningar och resultatredovisning till respektive kapitel.

HÄLSA

Hur man mår Majoriteten mår bra men en nästan dubbelt så stor andel killar upplever att man mår mycket bra. Vidare upplever tjejer i mycket högre grad olika besvär mer frekvent, exempelvis stress vilket mer än hälften upplever varje dag eller flera gånger i veckan.

Händelser som påverkar hälsan 7 % har blivit *mobbade* senaste halvåret, majoriteten i skolan. Närmare hälften av tjejerna och färre av killarna har känt sig *kränkta*, främst av skolans personal och andra elever. Killar känner sig i högre grad alltid trygga i olika situationer men även tjejerna känner sig oftast trygga. Över en femtedel har varit med om något *brott* alternativt känt sig rädda för att gå ut.

Mat och motion Tjejer hoppar oftare över måltider än killar. Vanligast är att hoppa över *frukosten* vilket en fjärdedel av tjejerna gör varje dag/flera gånger i veckan. Hälften av tjejerna och lite fler av killarna *tränar* som minst flera gånger i veckan.

Alkohol, tobak och narkotika Det är färre än rikssnittet som har *använt tobak* eller *druckit sig berusade*. Sett till andelen som *dricker alkohol* ligger dock tjejerna i Öckerö något över snittet och killarna under snittet. En femtedel av tjejerna dricker minst en gång i veckan. Få *snusar*, frekvent är det mest killar. Främst är det tjejer som *röker*. 16 % röker varje dag/ flera gånger i veckan. Andelen som dricker/röker/snusar ökar främst mellan åk 2 och 3. De som dricker ofta röker i högre grad. Gällande *hasch eller marijuana* har var tionde ungdom testat det, majoriteten flera gånger.

FRITID

Fritidssituationen Majoriteten tycker att det finns *mycket att göra på fritiden*. Dock tycker 43 % av tjejerna att det finns *ganska eller väldigt lite/inget att göra*. Majoriteten killar upplever att man har *lagom mycket fritid*. Många tjejer tycker att fritiden är *för liten*. Bristen på fritid är störst i åk 3. De som har för lite fritid har i högre grad olika besvär.

Fritidsaktiviteter Man träffas oftast *hemma hos varandra*. Andra vanliga mötesplatser är *utomhus, café* och *idrottshall*. Det är övervägande tjejer som träffas på café och killar som träffas utomhus.

- ➔ Nästan hälften *umgås varje dag med vänner*, fler än rikssnittet. En vanlig social aktivitet är att *gå på stan med vänner*.
- ➔ Fler av Öckerö-ungdomarna går på *fritidsgård* och *deltar i föreningsverksamhet* jämfört med snittet, detta gäller främst killar.
- ➔ Flertalet *motionerar* på egen hand eller i klubb. 6 % motionerar inte alls.
- ➔ Majoriteten (79 %) *surfar/chattar* varje dag på internet. Fler killar spelar *dator-/tv-spel*. Nästan hälften av killarna spelar varje dag.
- ➔ En fjärdedel *sjunger/spelar instrument/skapar musik* varje vecka, tjejer och killar i ungefär lika hög omfattning.
- ➔ Vad man främst tycker saknas i kommunen är: *simhall/badhus, fler ställen att träffas/fritidsgård, café (kvällsöppet), fler sportmöjligheter* och *biograf*.

SKOLA

Stämning och attityder En klar majoritet tycker att *stämningen är bra i skolan*. Majoriteten tycker även att *lärare och elever bemöter varandra med respekt*. Det vanligaste problemet i skolan upplevs vara *främlingsfientlighet*. Tjejer *skolkar* oftare än killar. 13 % skolkar som minst flera gånger i månaden. Största ökningen sker mellan åk 1 och 2.

Inflytande Två tredjedelar känner att *elevrådet tas på allvar* på den skola de går på och omkring hälften tycker att man *uppmuntras av skolan att medverka i klass/elevråd*. I högst grad vill man vara med och bestämma om *hur man ska arbeta, läxorna, schemat och proven*. Få tycker att man får vara med och bestämma om schemat.

Skolmiljön En klar majoritet är nöjda med *skolmiljön* generellt. Majoriteten är även nöjd med *schemat*. Minst nöjda är ungdomarna med *skolmaten* och *skolbiblioteket*.

ARBETE

Extra-/sommjobb och företagande Tjejerna har *extrajobb* i högre grad än rikssnittet. Hälften av tjejerna har ett extrajobb jämfört med drygt en femtedel av killarna. Drygt tre fjärdedelar av tjejerna hade ett *sommjobb* att jämföra med 62 % av killarna. Främst är det *personliga kontakter* som ger jobb. Färre ungdomar än rikssnittet får jobb genom *kommunen* i Öckerö. Andelen som kan tänka sig *starta eget företag* är större i Öckerö.

POLITIK OCH SAMHÄLLE

Politik generellt Ungdomarna visar lika stort intresse för politik som rikssnittet men har gjort/kan tänka sig att göra vissa politiska handlingar i högre grad. Den vanligaste politiska handlingen som man har gjort är att *skriva på en namninsamling*. Få har *skrivit insändare* och *deltagit i lagliga demonstrationer* men många kan tänka sig att göra det.

Frågor på lokal nivå Majoriteten tycker att det är *viktigt att ungdomar och beslutsfattare i kommunen träffas och diskuterar frågor*, fler än rikssnittet. Omkring en tredjedel är intresserade av att själva *påverka i frågor på lokal nivå*. Hälften så många tror att man har *möjlighet att föra fram sina åsikter till de som bestämmer i kommunen*.

Viktiga områden De topp 5-områden som gymnasieungdomarna främst skulle satsa på som politiker i Öckerö kommun är: *arbeten för unga, kollektivtrafik, bostäder för unga, skola och sjukvård*.

FRAMTID

Framtidssyn Majoriteten gymnasieungdomar ser positivt på framtiden, varav en tredjedel är mycket positiva. Medelvärde på skala 1-7 är **5,9**.

Utbildning Närmare två tredjedelar planerar att utbilda sig på *högskola eller universitet* vilket är mer än rikssnittet. Fler tjejer än killar planerar högskola som högsta utbildning.

Boende och kommun Det är i majoritet tjejer som tror att de kommer att *flytta* från Öckerö kommun: närmare två tredjedelar. Vanligaste skälen för att flytta är *jobb*, att man vill *prova på något nytt* och *studier*. Jämfört med rikssnittet vill fler gymnasieungdomar i Öckerö kommun bo kvar där man bor nu och färre vill bo någon annanstans i Sverige. En fjärdedel ger förslag på hur Öckerö kan bli en bättre kommun att leva i. Områden för förbättring är *fritidssysselsättningar, byggnationen, kollektivtrafiken och skolan*.

Bakgrund

Nedan presenteras LUPP-undersökningen och dess genomförande av FoU i Väst/GR för Öckerö kommun. Därefter följer en beskrivning av de gymnasieungdomar som deltar i undersökningen. I läsanvisningar redogörs för hur denna rapport är uppbyggd och hur resultatet ska utläsas.

FoU i Väst/GR

FoU i Väst/GR är en mötesplats för forskning och praktik. Syftet med FoU i Väst/GR är att stärka kunskapsutveckling genom att synliggöra erfarenheter och befintliga kunskaper, utveckla ny kunskap och visa på goda exempel. FoU i Väst/GR ska bidra till att GR är en lärande region avseende välfärdsfrågor samt verka för att öka kunskapen inom och mellan olika välfärdsaktörer om vad som krävs för en socialt hållbar utveckling.

Forskning och utveckling spelar en viktig roll som stöd för en region som ska kunna möta ekonomiska, personalmässiga och demografiska förändringar. FoU i Väst/GR ska bidra till regional utveckling där erfarenheter synliggörs, angelägen vetenskaplig kunskap tas tillvara samt där ny kunskap utvecklas.

Uppdragsbeskrivning

På uppdrag av Öckerö kommun har FoU i Väst/GR sammanställt aktuell rapport. Detta har inneburit att analysera datamaterialet och samtal med personer anställda i kommunen för att precisera uppdraget och få bakgrundsinformation om kommunen. För analysen av LUPP-materialet har det också funnits en referensgrupp med representanter från Västra Göteborg, stadsdelar på Hisingen Göteborg, Tjörn, Öckerö och FoU i Väst/GR. Torbjörn Forkby, forskare, har ansvarat för uppdraget och Ida Johansson, projektassistent, har genomfört sammanställningen av rapporten.

LUPP

Om LUPP

Enkätverktyget LUPP, *lokal uppföljning av ungdomspolitiken*, belyser ungas livsvillkor lokalt. Syftet med undersökningen är att följa upp och utveckla den lokala ungdomspolitiken. Enkäten innehåller frågor om *hälsa/trygghet, fritid, skola, arbete, politik/samhälle* och *framtid*. Enkätverktyget är framtaget av Ungdomsstyrelsen. Varje år erbjuds landets kommuner att delta och man kan välja mellan en eller flera målgrupper: ungdomar i högstadiet och gymnasiet samt unga vuxna 19-25 år.

2011 deltog sammanlagt 23 kommuner vilka är Bengtsfors, Boden, Falkenberg, Filipstad, Finspång, Göteborgs Stad Norra Hisingen, Göteborgs stad Västra Göteborg, Hagfors, Karlstad, Lindsberg, Ludvika, Markaryd, Motala, Nässjö, Robertsfors, Skövde, Söderhamn, Tanum, Tjörn, Vallentuna, Ystad, Älvkarleby och Öckerö.

Om LUPP i Öckerö kommun

2011 genomfördes LUPP-undersökningen för första gången i Öckerö kommun. Alla tre målgrupper deltog - ungdomar i högstadiet och gymnasiet samt unga vuxna 19-25 år. I denna rapport presenteras resultatet för gymnasieungdomarna.

Svarsfrekvens

Enkäterna delades postalt och gav en svarsfrekvens på 50 % (268 personer). **Svarsfrekvensen är relativt lågt och resultatet bör därför tolkas med försiktighet och i relation till annat material för att ligga till grund för planeringsarbete.**

- ➔ Det är en jämn fördelning mellan tjejer (51 %) och killar (49 %).
- ➔ 33 % går i åk 1, 38 % i åk 2 och 28 % i åk 3.

Bakgrundsvariabler

Majoriteten bor i *villa/radhus* (90 %). Flertalet bor antingen på Hönö eller på Öckerö.

- ➔ Hönö (36 %)
- ➔ Öckerö (33 %)
- ➔ Björkö (11 %)
- ➔ Knippla/HyppeIn/Rörö (6 %)
- ➔ Fotö (5 %)
- ➔ Hälsö (5 %)
- ➔ Grötö/Kalvsund (2 %)
- ➔ Annat (2 %)

Nästan samtliga (99 %) är *födda i Sverige*, detsamma gäller föräldrarna. Flertalet *föräldrar arbetar*, 96 % av papporna och 88 % av mammorna. 7 % av mammorna är *arbetslösa, sjukskrivna eller pensionerade/förtidspensionerade*. 42 % av mammorna är utbildade på *högskolenivå* jämfört med 26 % av papporna.

Läsanvisningar

Varje kapitel inleds med en sammanfattning av det mest väsentliga resultatet. Därefter följer resultatredovisning per frågeområde. Resultatet presenteras löpande i diagram, tabeller och text.

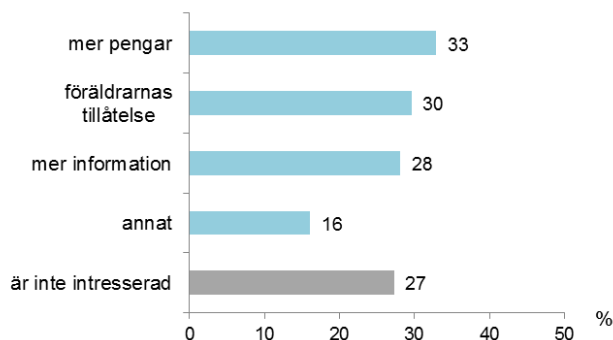
Diagram

Resultatet redovisas med två typer av diagram. Procentandelarna avrundas till heltal och kan därför understiga eller överstiga 100 %.

Grupperad stapel

Exempel grupperad stapel

Vad som behövs för att kunna arbeta, studera, vara volontär eller vara på ungdomsutbyte utomlands



Jämför värden med varandra. Varje stapel visar hur stor procentuell andel av totalen eller delgruppen som har valt respektive svarsalternativ. En del av frågorna är flervalsfrågor där respondenten kan välja mer än ett svar. I sådana fall blir totalen mer än 100 %.

Exemplet ovan är en flervalsfråga där den andel ungdomar som inte har arbetat, studerat, varit volontär eller varit på ungdomsutbyte utomlands besvarar vad som behövs för att de ska kunna göra det. En tredjedel behöver mer pengar och en nästan lika stor andel behöver föräldrarnas tillåtelse. 28 % behöver mer information och 16 % har angett annat. Drygt en fjärdedel är inte intresserade.

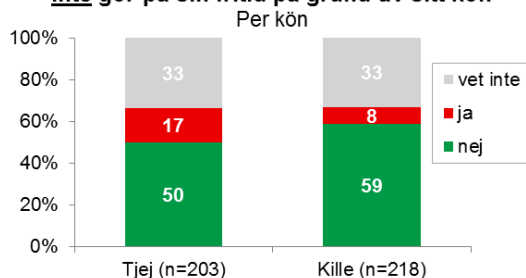
Fraktionsstapel

Jämför procentandelen som varje värde bidrar med till det totala värdet. Används ofta för skalfrågor och ja och nej-frågor. Färgskalan är som ett stoppljus där gröna färger signalerar ett positivt svar, gula färger ett neutralt/medel-svar, röda färger negativa svar och grå färg osäkra svar.

Exemplet nedan visar att 8 % av killarna och en dubbelt så stor andel av tjejerna (17 %) skulle vilja göra något på fritiden som man inte gör på grund av sitt kön. En tredjedel av båda könen vet inte och hälften av tjejerna och 59 % av killarna svarar nej.

Exempel fraktionsstapel

Om det finns något man skulle vilja göra men inte gör på sin fritid på grund av sitt kön



Analys

Varje fråga/frågeområde korsas med bakgrundsvariabler som kan förklara variansen i svaren; vilka grupper av ungdomar som har svarat vad. Dessa kan till exempel vara kön och årskurs. För att se samband korsas frågor med varandra, exempelvis belyses sambandet mellan fritidssituation och upplevd stress.

Jämförelsekommuner

Resultatet för ungdomarna i Öckerö kommun jämförs genomgående med *rikssnittet*, ett medelvärde för alla kommuner som deltar i undersökningen 2011.¹ Rikssnittet blir en övergripande jämförelsepunkt att relatera resultatet för sin egen kommun till. Notera att jämförelser bör göras med försiktighet på grund av att resultatet baseras på en låg svarsfrekvens.

¹ För målgruppen åk 1-3 deltar 18 av sammanlagt 23 medverkande kommuner. Dessa är Bengtsfors, Boden, Falkenberg, Finsspång, Göteborgs Stad Norra Hisingen, Hagfors, Karlstad, Lindesberg, Ludvika, Markaryd, Motala, Nässjö, Skövde, Söderhamn, Tanum, Tjörn, Vallentuna och Öckerö.

1. Hälsa

Detta kapitel handlar om hur gymnasieungdomarna mår, som hur ofta man lider av olika besvär som stress och sömnproblem. Därefter följer mat- och motionsvanor. Sedan redogörs för hur många som dricker alkohol och använder tobak eller droger samt hur ofta. Kapitlet avslutas med olika händelser som kan påverka hälsan negativt, som mobbning, kränkningar och brott.

Sammanfattning

Majoriteten mår bra men tjejer har oftare olika besvär

Öckerö-ungdomarnas hälsa följer överlag resultatet för rikssnittet. Majoriteten upplever sin hälsa som bra men en nästan dubbelt så stor andel killar upplever att man mår mycket bra. Vidare upplever tjejer i mycket högre grad olika besvär mer frekvent. Exempelvis känner sig mer än hälften av tjejerna stressade varje dag eller flera gånger i veckan jämfört med knappt en femtedel av killarna.

Mat och motion

Tjejer hoppar oftare över måltider än killar. Vanligast är att hoppa över *frukosten* vilket en fjärdedel av tjejerna och en femtedel av killarna gör varje dag eller flera gånger i veckan. Fler tjejer hoppar även över *lunch*. Drygt en tredjedel äter *godis eller snacks* varje dag eller flera gånger i veckan. Vanligast är att äta *snabbmat* en gång i månaden.

Hälften av tjejerna och lite fler av killarna *tränar så att de blir andfådda* som minst flera gånger i veckan. Drygt var tionde kille tränar varje dag.

Alkohol, tobak och narkotika

Sammantaget är det färre än rikssnittet av gymnasieungdomarna i Öckerö som har använt tobak eller druckit sig berusade. Sett till andelen som *dricker alkohol* ligger dock tjejerna i Öckerö något över snittet och killarna under snittet för undersökningen. Mer än hälften av tjejerna dricker minst en gång i månaden och en femtedel minst en gång i veckan. Tjejer *dricker sig även berusade* mer ofta. Andelen som dricker ökar främst mellan årskurs 2 och 3. Resultatet visar även att de som dricker ofta röker i högre grad.

Fler tjejer än killar *röker*. 16 % röker varje dag eller flera gånger i veckan jämfört med 6 % av killarna. Få *snusar*, ungefär lika många tjejer och killar, men de som snusar frekvent är killar. Ökningen av användandet av tobak sker främst mellan årskurs 2 och 3. Gällande *hasch eller marijuana* har var tionde ungdom testat det, majoriteten flera gånger.

Känner sig trygga i bostadsområdet

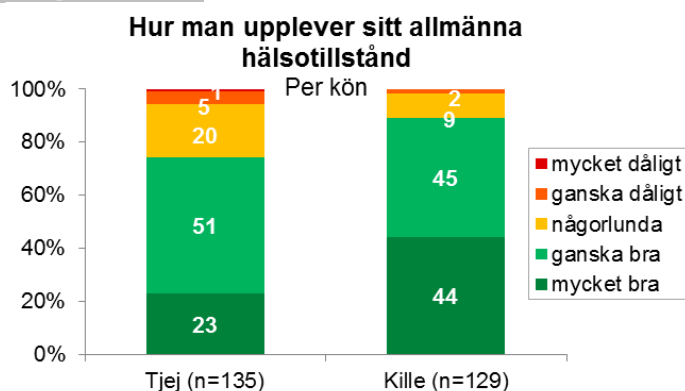
7 % har blivit *mobbade* senaste halvåret, majoriteten i skolan. Därtill har närmare hälften av tjejerna och färre av killarna känt sig *kränkta*, främst av skolans personal och andra elever. Killar känner sig i högre grad alltid trygga i olika situationer men även tjejerna känner sig oftast trygga. Jämfört med rikssnittet känner sig fler av Öckerö-ungdomarna alltid trygga i bostadsområdet på dagen och kvällen och färre på offentliga arenor som på stan och i kollektivtrafik. Över en femtedel har varit med om något *brott* alternativt känt sig rädda för att gå ut.

Resultat

Hur man mår

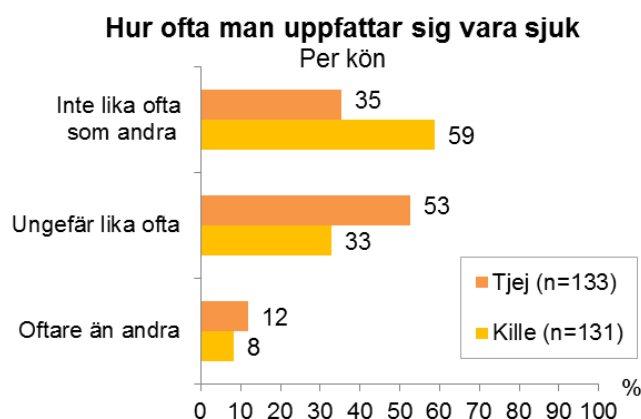
Öckerö-ungdomarnas hälsa följer överlag resultatet för rikssnittet. Tre fjärdedelar av tjejerna och 85 % av killarna upplever sitt *allmänna hälsotillstånd* som ganska eller mycket bra. En nästan dubbelt så stor andel killar upplever att man mår mycket bra (1:1).

Diagram 1:1



Den största andelen tjejer uppfattar sig vara *sjuk* ungefär lika ofta som andra (53 %). Majoriteten killar uppfattar sig vara sjuk inte lika ofta som andra (59 %) (1:2).

Diagram 1:2

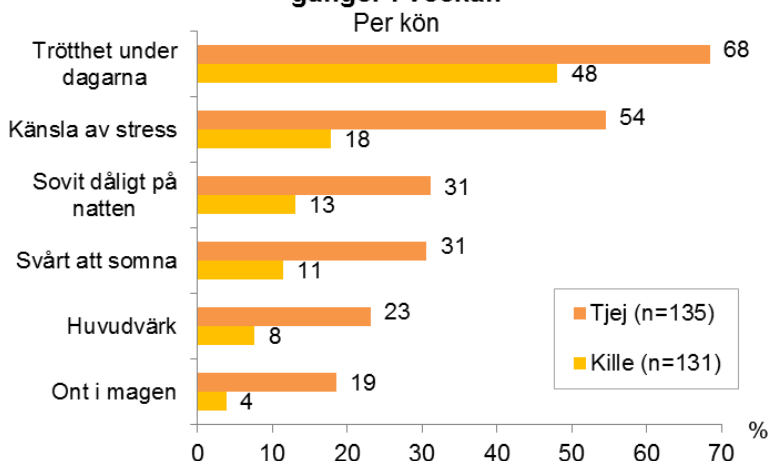


Hälsorelaterade besvär

Besvär som stress, sömnproblem, huvudvärk och magont kan ha psykosomatiska förklaringar. Tjejer upplever i mycket högre grad än killar besvär mer frekvent. För båda könen är *trötthet* och *stress* de vanligaste besvären. Mer än hälften av tjejerna känner sig stressade varje dag eller flera gånger i veckan jämfört med knappt en femtedel av killarna. En tre gånger så stor andel tjejer som killar har sömnproblem ofta. Vidare har 23 % huvudvärk och en femtedel magont varje dag eller flera dagar i veckan. Motsvarande siffror för killarna är 8 % respektive 4 % (1:3).

Diagram 1:3

Andel som har följande besvär varje dag eller flera gånger i veckan



Tabell 1a

Stress %	Varje dag/ flera ggr v	Aldrig
Åk 1	25	20
Åk 2	36	11
Åk 3	49	10

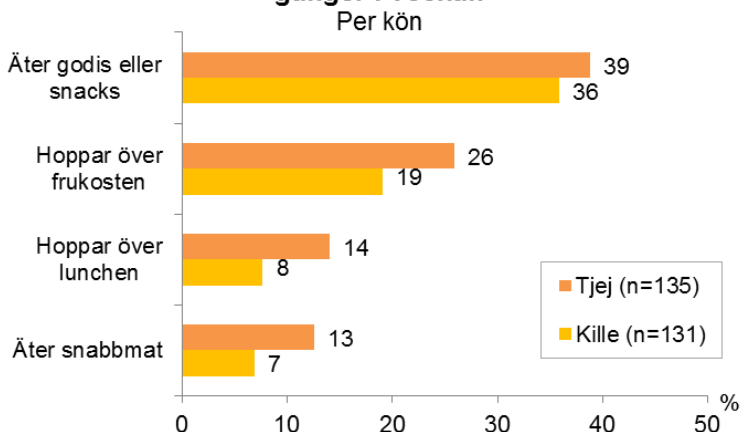
- ➔ Stress ökar med åldern. En dubbelt så stor andel ungdomar i årskurs 3 är stressade jämfört med ungdomar i årskurs 1, se tabell ovan.

Mat och motion

Tjejer hoppar över måltider i högre grad än killar. Vanligast är att hoppa över *frukosten* vilket en fjärdedel av tjejerna och en femtedel av killarna gör varje dag eller flera gånger i veckan. Störst är skillnaden sett till lunch. 63 % av killarna jämfört med 46 % av tjejerna hoppar aldrig över *lunch* (1:4).

Diagram 1:4

Andel som har följande matvanor varje dag eller flera gånger i veckan



Tabell 1b

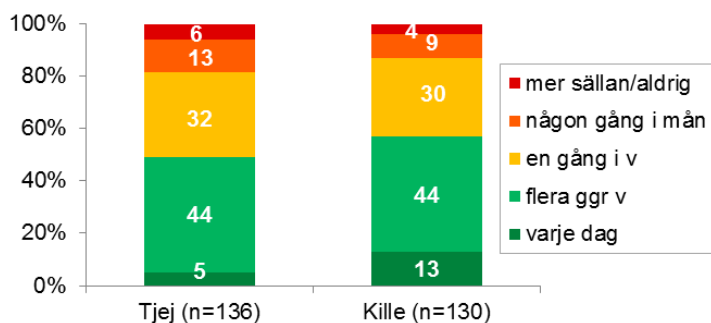
Hoppar aldrig över måltid %	Frukost	Lunch
Tjej	44	46
Kille	52	63

- ➔ Jämfört med rikssnittet är det färre Öckerö-ungdomar som hoppar över frukosten ofta (35 % respektive 23 %).
- ➔ Drygt en tredjedel äter godis eller snacks varje dag eller flera gånger i veckan. En ungefär lika stor andel gör det en gång i veckan.
- ➔ Vanligast är att äta snabbmat en gång i månaden, vilket ungefär hälften gör.

Diagram 1:5

Hur ofta man tränar så att man blir andfådd

Per kön



Hälften av tjejerna och lite fler av killarna tränar så att de blir andfådda minst flera gånger i veckan. Drygt var tionde kille tränar varje dag. Ungefär en femtedel av tjejerna tränar som högst någon gång i månaden. Resultatet följer riksnittet.

Alkohol, tobak och narkotika

Debutålder

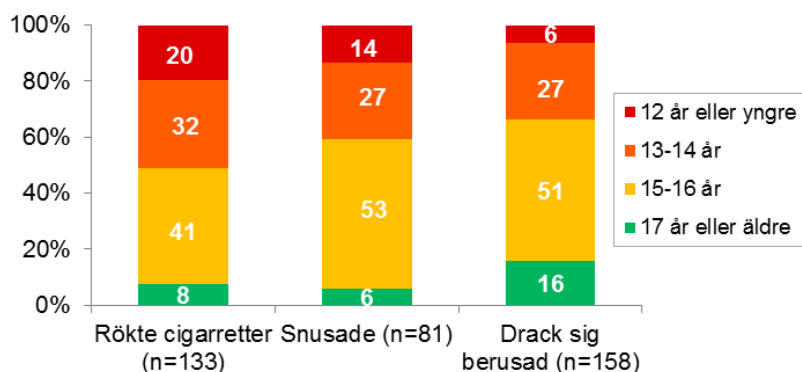
Diagram 1:6 visar debutåldern för cigaretter, snus, berusning av alkohol och marijuana/hasch bland de gymnasieungdomar som någon gång har använt det. För majoriteten ungdomar var debutåldern för något av ovanstående 15-16 år. Debutåldern för rökning är lägst. En femtedel var 12 år eller yngre. Det var färre som hade druckit sig berusade i ung ålder, 6 % var 12 år eller yngre.

Drygt två tredjedelar har aldrig snusat, hälften har aldrig rökt cigaretter, 40 % har aldrig druckit sig berusade och majoriteten (89 %) har aldrig testat marijuana eller hasch. Det är fler av gymnasieungdomarna i Öckerö jämfört med riksnittet som aldrig har rökt cigaretter, snusat eller druckit sig berusad.

Diagram 1:6

Debutålder för alkohol, tobak och narkotika

Andel som har använt något av följande



Tabell 1c

Har aldrig %	Öckerö	Riksnittet
Rökt cigaretter	50	43
Snusat	69	59
Druckit sig berusad	40	31

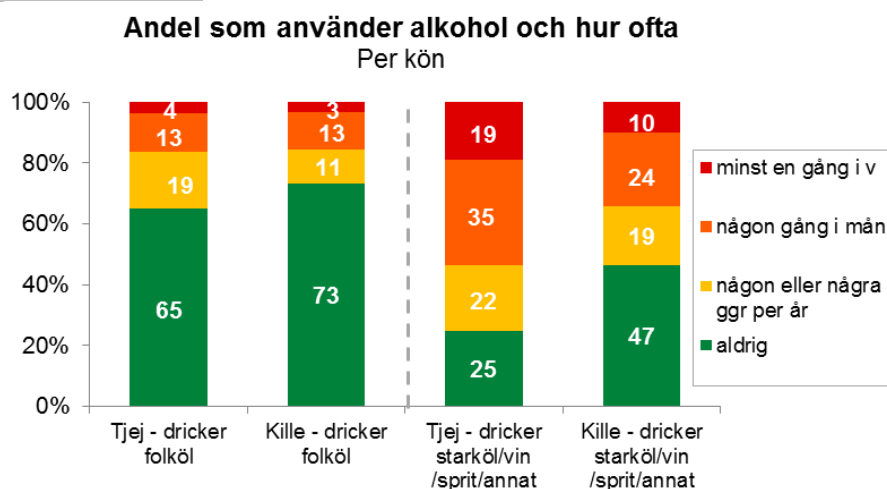
* Av de (29 personer) som har testat marijuana eller hasch var 86 % 15 år eller äldre. Eftersom det är ett så litet antal redovisas inte debutåldern i diagrammet.

Alkohol

Gymnasieungdomarna dricker oftare *starköl/vin/sprit/starkcider* än *folköl*. Det är fler tjejer som dricker starköl/vin/sprit/starkcider, tre fjärdedelar jämfört med lite mer än hälften av killarna. Sammanlagt dricker mer än hälften (54 %) av tjejerna minst en gång i månaden jämfört med en tredjedel av killarna. En femtedel av tjejerna dricker minst en gång i veckan jämfört med var tionde kille (1:7).

- ➔ Jämfört med riksnittet är det färre killar i Öckerö kommun som dricker folköl och starköl etc och något fler tjejer som gör det jämfört mot riksnittet.
- ➔ De som dricker alkohol går i högst omfattning i årskurs 3. Ökningen sker främst mellan årskurs 2 och 3.

Diagram 1:7

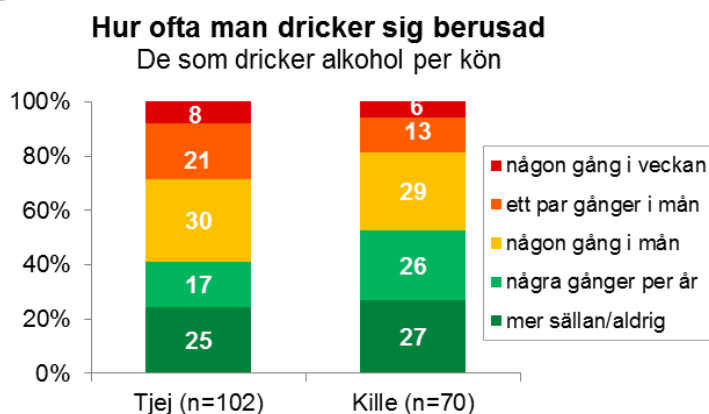


Tabell 1d

Använder alkohol %	Åk 1	Åk 2	Åk 3
Folköl	28	36	57
Starköl	21	31	43

Tjejer *dricker sig berusade* oftare än killar. 29 % av de som dricker alkohol dricker sig berusade minst ett par gånger i månaden jämfört med 19 % av killarna. Hur ofta ungdomarna dricker sig berusade följer riksnittet (1:8).

Diagram 1:8



Hur man får tag på alkoholen

Hur får gymnasieungdomarna tag på alkoholen? Man kan ange max tre svar och de vanligaste är:

1. Från kompisar eller kompisars syskon (34 %)
2. Från annan vuxen (18 år eller äldre) som köper ut åt mig (22 %)
3. På restaurang, pub eller liknande (19 %)*

* Det är nästan bara ungdomar i åk 3 som köper på restaurang, pub eller bar.

Föräldrarnas tillåtelse

Jämfört med rikssnittet är det många färre i Öckerö kommun som *får dricka alkohol för sina föräldrar*, en fjärdedel jämfört med 45 %. En nästan dubbelt så stor andel anger att de inte får göra det.

Tabell 1e

Föräldrarnas tillåtelse att dricka alkohol

%	ja	nej	vet inte
Öckerö	25	57	17
Rikssnittet	45	32	23

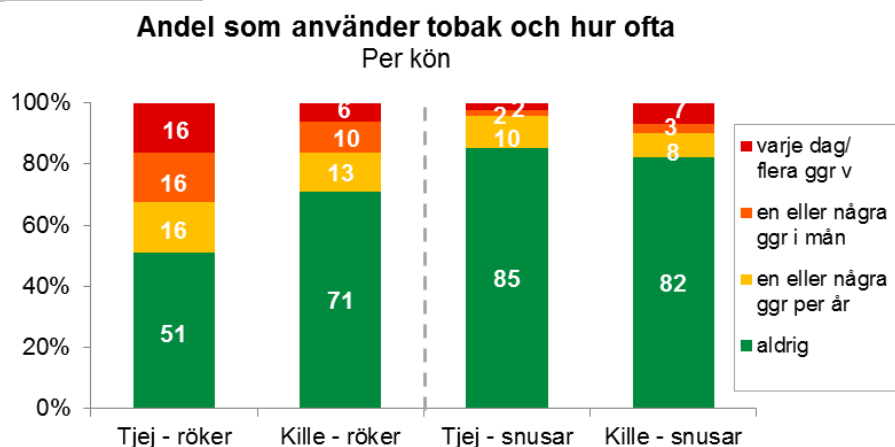
Rökning och snusning

Fler tjejer än killar *röker*. Hälften av tjejerna röker jämfört med knappt en tredjedel av killarna. Andelen som röker frekvent; varje dag eller flera gånger i veckan, är 16 % av tjejerna och 6 % av killarna (1:9).

Majoriteten (84 %) gymnasieungdomar *snusar* inte. Det är ungefär en lika stor andel killar som tjejer som gör det men andelen som snusar frekvent är främst killar (2:9).

- ➔ Jämfört med rikssnittet är det fler tjejer och färre killar i Öckerö kommun som röker i någon omfattning.
- ➔ Andelen som snusar är lägre i Öckerö jämfört med snittet.
- ➔ De som använder tobak går i högst omfattning i årskurs 3. Ökningen sker främst mellan årskurs 2 och 3.

Diagram 1:9



Tabell 1f

Använder tobak %	Åk 1	Åk 2	Åk 3
Cigaretter	28	36	57
Snus	14	12	24

Samband mellan alkohol och rökning

Det finns ett samband mellan brukandet av alkohol och cigaretter. De som aldrig dricker alkohol röker inte (98 %). Av de som dricker alkohol ofta, som minst någon gång i veckan, röker 40 % varje dag eller flera dagar i veckan.

Narkotika

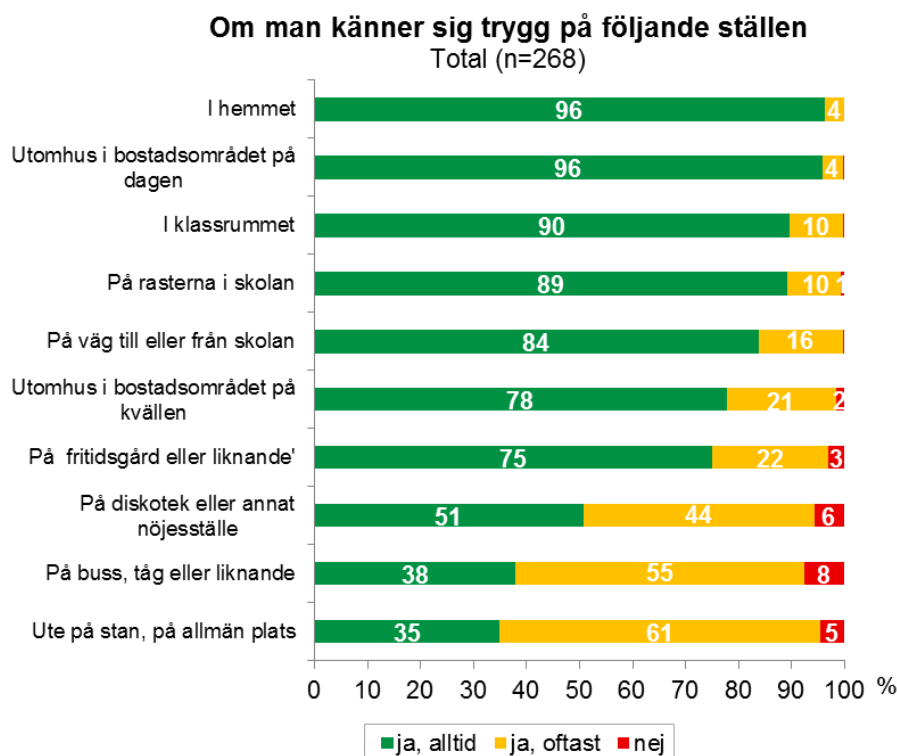
Var tionde gymnasieungdom har använt *hasch eller marijuana* och 4 % har använt *annan narkotika*. Av de som har använt hasch eller marijuana har 44 % använt det en gång och resterande flera gånger. 55 % av de som har använt annan narkotika har använt det en gång, övriga flera gånger.

Trygghet, mobbning, kränkningar och andra händelser

Trygghet

Det är få gymnasieungdomar som känner sig otrygga. Mest trygg är man i *hemmet, utomhus i bostadsområdet om dagen* samt i *skolan*. Minst trygg känner man sig på offentliga utrymmen som *ute på stan, på buss och tåg* samt på *nöjesställen* (1:10).

Diagram 1:10



- ➔ Killar känner sig i högre grad alltid trygga i olika situationer. Exempelvis känner sig 92 % av killarna jämfört med 64 % av tjejerna alltid trygga i sitt *bostadsområde om kvällen*.

- ➔ Jämfört med rikssnittet känner sig fler av Öckerö-ungdomarna alltid trygga i *bostadsområdet på dagen och kvällen*.
- ➔ Jämfört med rikssnittet känner sig färre trygga på offentliga arenor som på *stan* och i *kollektivtrafik*. Exempelvis är 55 % av ungdomarna i rikssnittet alltid trygga på stan jämfört med 35 % av Öckerö-ungdomarna.

Mobbning

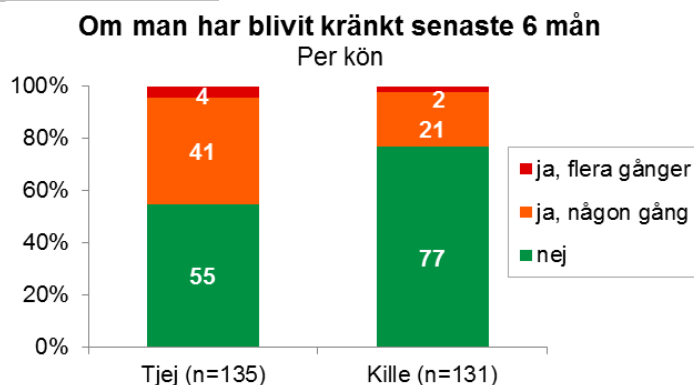
7 % (19 personer) av gymnasieungdomarna har blivit *mobbade eller utfrysta* och 6 % har *deltagit i mobbning* det senaste halvåret, vilket följer rikssnittet.² Var tionde tjej har blivit mobbad vilket är lite fler än killarna. Var tionde kille har deltagit i mobbning vilket är fler än tjejerna.

- ➔ Mobbningen är spridd mellan årskurserna.
- ➔ Mobbningen sker främst i skolan: i klassrummet (42 %) och på rasterna (42 %). 21 % har blivit mobbade via sms eller på internet. Detta är en flervalsfråga.

Kränkningar

Något färre än hälften av tjejerna har blivit behandlade på ett sådant sätt att de har känt sig *kränkta* senaste halvåret, flertalet någon gång. Majoriteteten (77 %) killar har inte känt sig kränkta. Andelen kränkta följer rikssnittet (1:11).

Diagram 1:11



Av vem man har blivit kränkt och varför

Främst har man blivit kränkt *i skolan*, av personal eller elever.

1. Skolans personal (39 %)
 2. Andra elever (25 %) och Annan privatperson (25 %)
 3. Någon i familjen (18 %)
- * Detta är en flervalsfråga där de vanligaste svaren redovisas.

² Gruppen är för liten för att korsa med samband hur man mår.

Majoriteten (72 %) anger "annat" skäl till varför man har blivit kränkt vilket inte framgår i denna undersökning. Ytterligare 14 % svarar "vet inte". Övriga skäl som anges är:

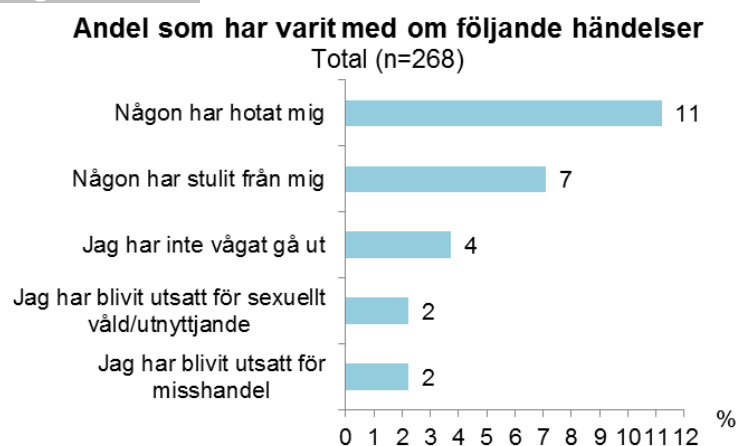
1. Ålder (15 %)
2. Kön (12 %)
3. Religion (7 %)

* Detta är en flervalfråga där de vanligaste svaren redovisas.

Brott

78 % av gymnasieungdomarna har aldrig varit med om något brott eller känt sig rädda för att gå ut. Detta följer rikssnittet. Vanligast är att någon har *hotat* en vilket var tionde gymnasieungdom i Öckerö varit med om. Vidare har 7 % blivit *bestulna* (1:12).

Diagram 1:12



2. Fritid

I detta kapitel beskrivs hur gymnasieungdomarna upplever sin fritidssituation. Har de tillräckligt mycket fritid och har de möjlighet att göra det de är intresserade av? Vad gör man och var träffar man vänner? Önskar man något mer av fritidssituationen i Öckerö kommun?

Sammanfattning

Många tjejer upplever att fritiden är för liten

Majoriteten killar upplever att man har *lagom mycket fritid*. Av tjejerna är det nästan en lika stor andel som upplever att deras fritid är lagom som att den är *för liten*. Bristen på fritid är störst i årskurs 3. De tjejer och killar som upplever att de har för lite fritid har i högre grad än andra olika besvär, som att man känner sig *stressad*, har *sömnproblem* och är *trött under dagarna* samt har *huvudvärk* och *ont i magen*. Störst är stressen.

Många tjejer upplever att det finns lite att göra

Majoriteten av killarna och över hälften av tjejerna tycker att det finns *ganska eller väldigt mycket att göra på fritiden*. Dock tycker 43 % av tjejerna att det finns *ganska eller väldigt lite/inget att göra* av det man är intresserad av.

Vad man gör och var man träffas

Majoriteten gymnasieungdomar träffas oftast *hemma hos varandra*. Andra vanliga mötesplatser är *utomhus, café* och *idrottshall*. Det är övervägande tjejer som träffas på café och killar som träffas utomhus.

Nästan hälften *umgås varje dag med vänner*, vilket är fler än riksnittet. Vanligast är att gå på stan. Fler av Öckerö-ungdomarna går på *fritidsgård* och *deltar i föreningsverksamhet* jämfört med snittet, detta gäller främst killar. För tjejer är det vanligare att gå på café, restaurang/pub/bar och fest.

Mer än hälften motionerar/idrottar i *klubb/förening* på fritiden, varav majoriteten minst varje vecka. Flertalet motionerar även *på egen hand*. 6 % motionerar inte alls på fritiden.

Majoriteten (79 %) killar och tjejer *surfar/chattar* varje dag på internet. Fler killar spelar *dator-/tv-spel*. Nästan hälften av killarna spelar varje dag.

En fjärdedel *sjunger/spelar instrument/skapar musik* varje vecka, tjejer och killar i ungefär lika hög omfattning. Fler tjejer sysslar med *annan skapande verksamhet*, som exempelvis att måla, sy, dansa eller spela teater.

Fler Öckerö-ungdomar än riksnittet går på evenemang. Vanligast är *sportevenemang* och *konserter*.

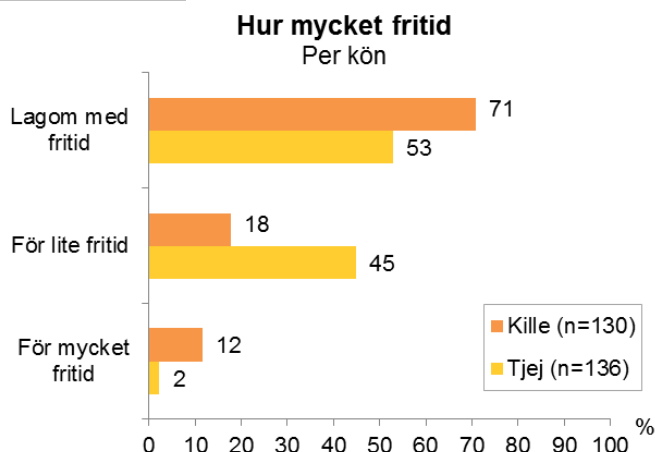
Hälften av gymnasieungdomarna anger fritt vad som saknas att göra på fritiden samt vilka ställen att vara på som saknas. Vanligaste svaren gäller i ordningsföljd: *simhall/badhus, fler ställen att träffas/fritidsgård, café (kvällsöppet), fler sportmöjligheter* och *biograf*.

Resultat

Fritidssituationen

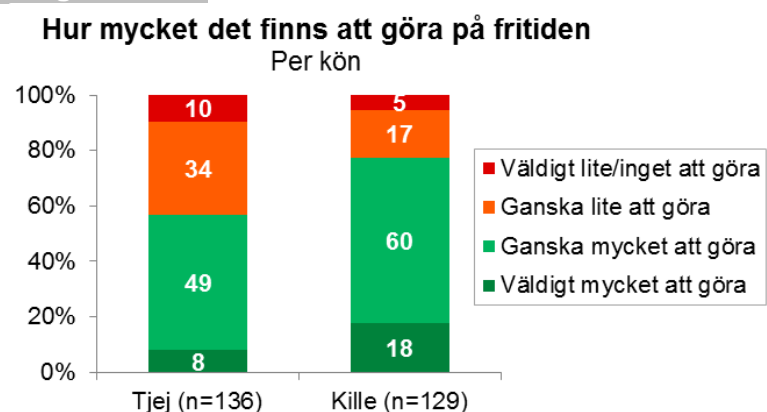
Majoriteten (71 %) killar upplever att man har *lagom mycket fritid*. Av tjejerna är det nästan en lika stor andel som upplever att deras fritid är lagom (53 %) som *för liten* (45 %) (2:1).

Diagram 2:1



Majoriteten (78 %) av killarna och 57 % av tjejerna tycker att det finns *ganska eller väldigt mycket att göra på fritiden*. Var tionde tjej tycker att det finns *väldigt lite/inget att göra* av det man är intresserad av och en tredjedel att *det finns ganska lite att göra* (2:2).

Diagram 2:2



- ➔ 9 % svarar att det finns *något man skulle vilja göra men inte gör på grund av sitt kön*, lika stor andel tjejer och killar.

Vilka har för lite fritid?

Närmare hälften av tjejerna och nästan en femtedel av killarna upplever att man har för lite fritid. Bristen på fritid är störst i årskurs 3.

Tabell 2a

Fritidssituationen %	Åk 1	Åk 2	Åk 3
Lagom med fritid	65	65	53
För lite fritid	26	31	39

Samband med fysiska och psykiska besvär

De tjejer och killar som upplever att de har för lite fritid har i högre grad än andra olika besvär, som att man känner sig *stressad*, har *sömnpblem* och är *trött under dagarna* samt har *huvudvärk* och *ont i magen*. Störst är skillnaden gällande stress. 63 % av de med för lite fritid lider av stress varje dag eller flera dagar i veckan jämfört med 22 % av de med lagom fritid.

Tabell 2b

Andel som har symptom varje dag/flera ggr v

Fritidssituationen %	Huvudvärk	Magont	Stress	Svårt att somna	Sovit dåligt	Trötthet
Lagom med fritid	11	8	22	15	17	50
För lite fritid	26	21	63	30	33	74

En möjlig förklaring är att bristen på fritid har ett samband med att ungdomarna har/upplever sig ha för mycket att göra i skolan och att detta därmed går ut över fritidssituationen och delvis orsakar besvären.

Fritidssysselsättningar

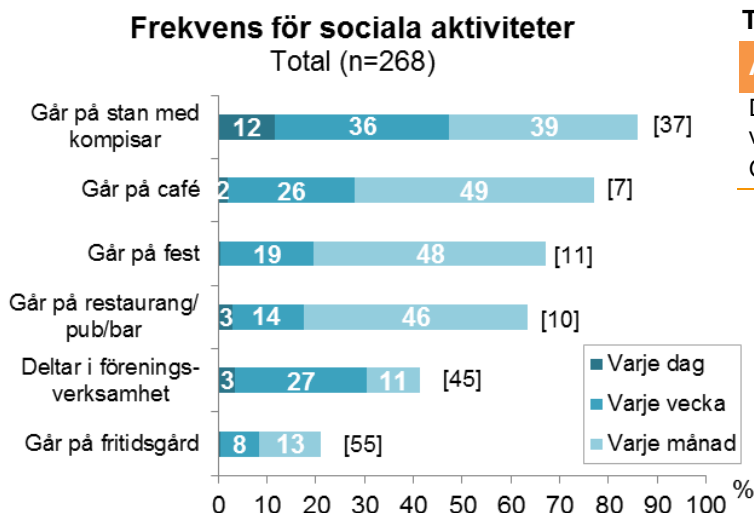
Vad man gör

Sociala aktiviteter

Nästan hälften (48 %) av gymnasieungdomarna *umgås varje dag med vänner*, vilket är fler än riksnittet (37 %). Lika stor andel (48 %) umgås varje vecka. 5 % umgås varje månad eller mer sällan med vänner.

- ➔ Fler killar går på fritidsgård och deltar i föreningsverksamhet.
- ➔ Tjejer går oftare på café, restaurang/pub/bar och fest.
- ➔ Fler av Öckerö-ungdomarna går på fritidsgård och deltar i föreningsverksamhet jämfört med riksnittet (2:3).

Diagram 2:3



* Inom parentes redovisas andel som aldrig gör det.
Svarsfrekvens för per årskurs redovisas ej i diagrammen.

Tabell 2c

Aktiviteter man gör %	Öckerö	Rikssnittet
Deltar i föreningsverksamhet	55	45
Går på fritidsgård	45	26

Tabell 2d

Aktiviteter man gör %	Tjejer	Killar
Deltar i föreningsverksamhet	50	59
Går på fritidsgård	31	58

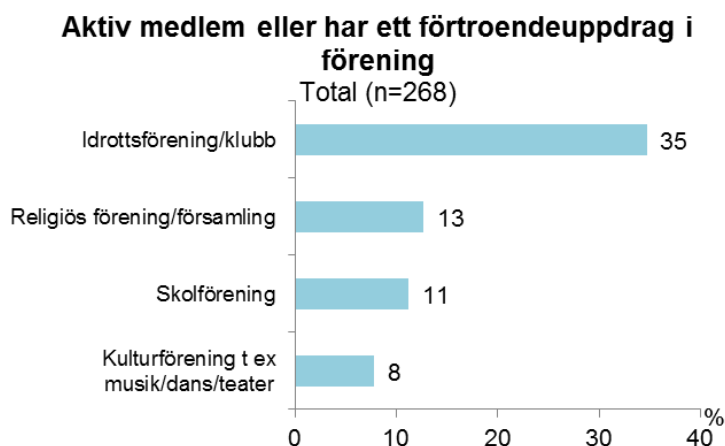
Tabell 2e

Gör varje vecka %	Tjejer	Killar
Går på café	42	14
Går på restaurang/pub/bar	20	15
Går på fest	25	15

Föreningslivet

71 % av gymnasieungdomarna i Öckerö kommun är medlem i någon förening. Flest andel *aktiva medlemmar/med förtroendeuppdrag* finns i idrottsföreningar (2:4).

Diagram 2:4



* I diagrammet redovisas de föreningar som störst andel är aktiva medlemmar i/har förtroendeuppdrag i.

- ➔ Jämfört med rikssnittet är fler i Öckerö kommun medlem i en religiös förening.
- ➔ 14 % av de som är medlem i en eller flera föreningar känner att man inte kan påverka i den grad man vill.

Motionerar

Mer än hälften (53 %) motionerar/idrottar i *klubb/förening* på fritiden, varav majoriteten minst varje vecka. Flertalet (82 %) motionerar *på egen hand* minst en gång i månaden varav majoriteten minst varje vecka. 6 % motionerar inte alls på fritiden. Resultatet skiljer sig inte åt nämnvärt med rikssnittet.

- ➔ Lika många tjejer och killar motionerar i en klubb/förening. 13 % av killarna jämfört med 5 % av tjejerna motionerar varje dag.
- ➔ Det är ingen större skillnad mellan tjejers och killars motionsvanor på egen hand.

Tabell 2f

Hur ofta man idrottar/motionerar %	Varje dag	Varje vecka	Varje mån	Aldrig
I klubb/förening	9	37	4	47
På egen hand	8	52	22	12

* Varje år redovisas inte i tabellen. Därför blir totalen inte 100 %.

Internet, datorspel och spel om pengar

- ➔ Majoriteten (79 %) killar och tjejer *surfar/chattar* varje dag på internet.
- ➔ Fler killar spelar *dator-/tv-spel*. Nästan hälften av killarna spelar varje dag. 81 % gör det minst varje vecka. Det är endast ett fåtal killar (4 %) som aldrig spelar. En tredjedel av tjejerna spelar aldrig.
- ➔ Det är endast ett fåtal ungdomar i åk 1-3 som *spelar om pengar på internet*, något fler killar än tjejer.

Resultatet skiljer sig inte nämnvärt åt med rikssnittet.

Tabell 2g

Hur ofta man %	Varje dag	Varje vecka	Varje mån	Aldrig
Surfar/chattar	79	14	3	3
Spelar dator-/tv-spel	25	22	17	19
Spelar om pengar på internet	1	2	1	95

* Varje år redovisas inte i tabellen. Därför blir totalen inte 100 %.

Kreativa aktiviteter

- ➔ En fjärdedel av gymnasieungdomarna *sjunger/spelar instrument/skapar musik* varje vecka, tjejer och killar i ungefär lika hög omfattning.
- ➔ Fler tjejer än killar sysslar med *annan skapande verksamhet*, som exempelvis att måla, sy (19 % respektive 9 % varje vecka) eller *spela teater* (20 % respektive 3 % varje vecka).

Tabell 2h

Hur ofta man %	Varje dag	Varje vecka	Varje mån	Aldrig
Sjunger/spelar instrument/skapar musik	15	11	10	54
Målar/syr/annan skapande verksamhet	3	10	14	57
Tränar dans/spelar teater	2	9	3	77

* Varje år redovisas inte i tabellen. Därför blir totalen inte 100 %.

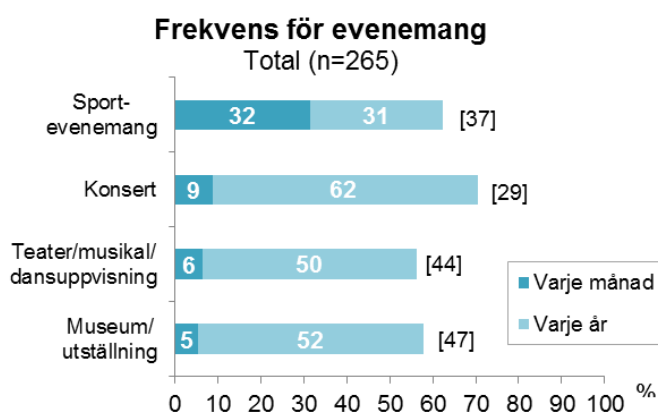
Resultatet skiljer sig inte nämnvärt åt med rikssnittet.

Evenemang

Majoriteten (71 %) ungdomar i årskurs 1-3 går på konsert minst en gång per år. Mest frekvent går man på sporsevenemang. En tredjedel går på sporsevenemang minst en gång i månaden och ytterligare en tredjedel varje år. Över hälften går på teater/ musikal/ dansuppvisning och museum/utställning varje år (2:6).

- ➔ Fler tjejer än killar går på evenemang varje år, med undantag för sporsevenemang som ungefär lika många går på. Exempelvis går 76 % av tjejerna jämfört med 65 % av killarna på konsert minst en gång per år.
- ➔ Fler ungdomar i Öckerö kommun går på evenemang jämfört med riksnittet, störst är skillnaden gällande att gå på museum/utställning.

Diagram 2:5



Tabell 2i

Går på varje år %	Öckerö	Riksnittet
Museum/utställning	57	42
Teater/musikal/dansuppvisning	56	46
Konsert	71	62

* Inom parentes redovisas andel som aldrig gör det.

Övrigt

- ➔ Fler killar fiskar/jagar, mekar med fordon/tekniska saker och spelar rollspel.
- ➔ Fler tjejer besöker bibliotek, läser och skriver.
- ➔ Fler tjejer hjälper till hemma varje dag, en tredjedel jämfört med en femtedel av killarna.

Tabell 2j

Frekvens (%) för följande aktiviteter	Varje dag	Varje vecka	Varje mån	Aldrig
Besöker bibliotek (ej skoltid)	0,4	5	14	47
Läser	29	27	18	13
Skriver	32	26	13	20
Hjälper till hemma med hushållssysslor	28	50	18	1
Är ute i naturen	11	30	33	7
Fiskar/jagar	2	3	10	52
Åker skateboard/snowboard under säsong	3	3	4	63
Mekar med fordon/tekniska prylar	3	10	12	60
Spelar rollspel	2	1	4	81

* Varje år redovisas inte i tabellen. Därför blir totalen inte 100 %.

Var man träffas

Gymnasieungdomarna anger de två vanligaste ställena där de träffas. Majoriteten (88 %) träffas oftast *hemma hos varandra*. Andra vanliga mötesplatser är *utomhus* (29 %), *café* (16 %) och *idrottshall* (14 %).

Det är övervägande tjejer som träffas på café (29 % respektive 3 %) och killar som träffas utomhus (37 % respektive 22 %).

Vad man saknar på fritiden

Hälften av gymnasieungdomarna anger fritt vad som saknas att göra på fritiden samt vilka ställen att vara på som saknas.³ Vanligaste svaren gäller i ordningsföljd:

- ➔ Simhall/badhus
- ➔ Fler ställen att träffas/fritidsgård/ungdomsgård/lokal att hyra
- ➔ Café (kvällsöppet)/Macdonalds
- ➔ Utökade sportmöjligheter
- ➔ Biograf

Exempel på svar:

"Större mer utvecklad simhall."

"Ungdomsdiscon, caféer som är öppna sent, fritidsgård (mer äldre människor än fjortisar)."

"Ett ställe att träffas på, förutom Bratteberg. Ungdomscafé/fik."

"Judo, boxning, flera andra sporter."

"Tennisbana, gym, solarium, minigolf."

"En liten bio som visar aktuella filmer hade varit en bra grej".

Andra vanliga svar gäller:

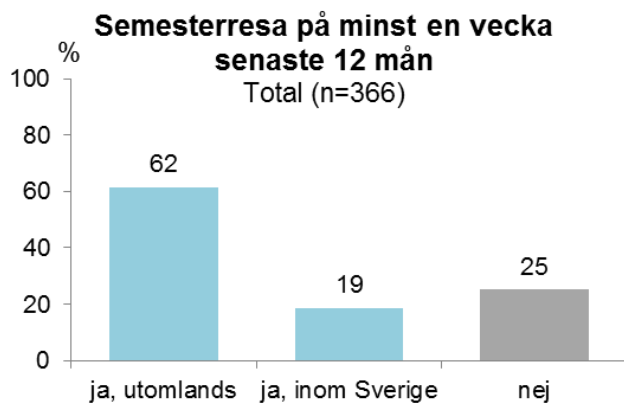
- ➔ Kulturhus/kulturevenemang
- ➔ Skatepark
- ➔ Stall/ridskola/hästar
- ➔ Diskotek
- ➔ Crossbana

Resor

Majoriteten av (75 %) gymnasieungdomar har gjort en *semesterresa* på minst en vecka senaste året, främst utomlands (2:6). Jämfört med rikssnittet har fler ungdomar i Öckerö gjort en semesterresa utomlands och färre inom Sverige.

³ Då man i svaren inte har gjort åtskillnad mellan aktiviteter och ställen att vara på redovisas svaren sammanslagna och inte per fråga.

Diagram 2:6



- ➔ 77 % har varit *utomlands utan föräldrarna*, vilket är många fler än riksnittet (58 %). Vanligast har man varit på semester (61 %) eller studerat (35 %), till exempel språkresa.
- ➔ Nästan en tredjedel (30 %) av alla *ungdomar har arbetat, studerat, varit volontär eller varit på ungdomsutbyte utomlands*. De som inte har gjort det anger skäl som att de skulle främst behöva mer pengar (45 %).

3. Skola

I detta kapitel beskrivs hur gymnasieungdomarna upplever attityder och stämning, ens inflytande och olika aspekter av skolmiljön i den skola man går i. 80 % av ungdomarna som deltar i undersökningen går på gymnasium i annan kommun.⁴ Ungdomarna går i ett 40-tal olika skolor, majoriteten i Göteborgsregionen. Bland de vanligare skolorna är Öckerö gymnasium, Polhemsgymnasiet, Lindholmens tekniska gymnasium, NTI, Burgårdens utbildningscenter, Bräcke gymnasiet och Krokslättsgymnasiet.⁵

Sammanfattning

Genomgående är elever i årskurs 1 mest positiva och elever i årskurs 3 mest kritiska till skolan; rådande attityder och stämning, ens inflytande och olika aspekter av skolmiljön.

Bra stämning i skolan

En klar majoritet tycker att *stämningen är bra i skolan*. Majoriteten tycker även att *lärare och elever bemöter varandra med respekt*. Omkring två tredjedelar instämmer i att *skolan agerar vid mobbning och kränkningar*. Vad tionde ungdom tycker inte att skolan agerar om en lärare kränker en elev. Det vanligaste problemet i skolan upplevs vara *främlingsfientlighet*. Var tionde ungdom tycker att det är ett problem och en femtedel varken instämmer eller säger emot detta.

Mellan åk 1 och 2 fördubblas skolkandet

Tjejer skolkar oftare än killar. 13 % skolkar minst flera gånger i månaden vilket är en dubbelt så stor andel jämfört med killarna. Största ökningen av andel som skolkar sker mellan årskurs 1 och 2 då mer än en fördubbling sker.

Vill ha inflytande över schemat men få har det

Närmare två tredjedelar känner att *elevrådet tas på allvar* på den skola de går på och omkring hälften tycker att man *uppmuntras av skolan att medverka i klass/elevråd* samt *har fått kännedom om ens inflytande som elev*.

I högst grad vill man vara med och bestämma om *hur man ska arbeta*, till exempel grupparbete, *läxorna*, *schemat* och *proven*. Få tycker att man får vara med och bestämma om schemat.

Nöjda med skolmiljön men inte maten och biblioteket

En klar majoritet är nöjda med *skolmiljön* generellt. Majoriteten är även nöjd med *schemat*. Minst nöjda är ungdomarna med *skolmaten* och *skolbiblioteket*.

⁴ Flertalet gymnasieungdomar bor kvar i Öckerö kommun. 7 % anger att de har behövt flytta för att kunna gå i den skola de går i.

⁵ På grund av den stora spridningen mellan skolor görs inga jämförelser skolor emellan, ej heller med rikssnittet.

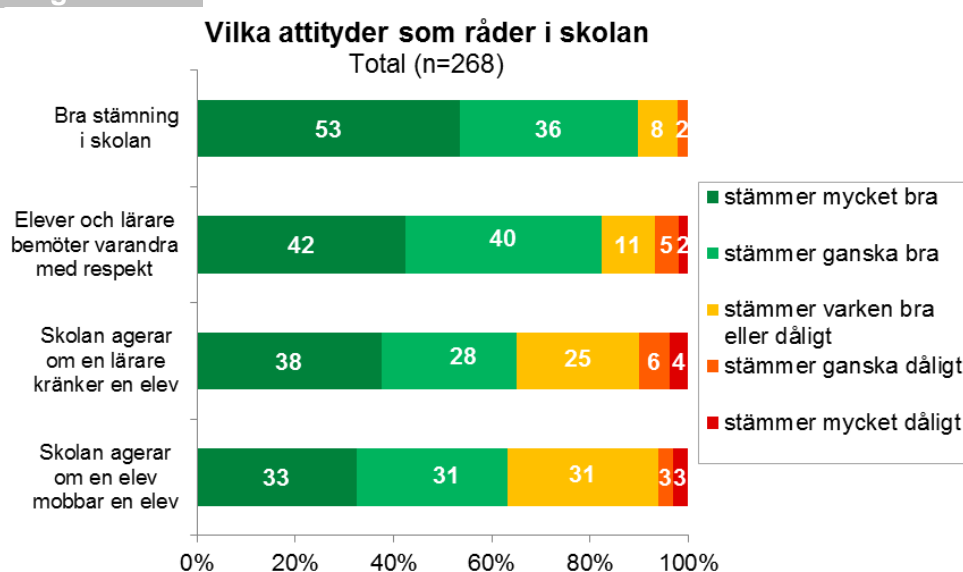
Resultat

Genomgående är elever i årskurs 1 mest positiva och elever i årskurs 3 mest negativa till skolan; rådande attityder och stämning, ens inflytande och olika aspekter av skolmiljön.

Stämning och attityder

En klar majoritet (89 %) tycker att det är mycket eller ganska bra stämning i skolan. Majoriteten (82 %) tycker även att lärare och elever bemöter varandra med respekt. 7 % tycker inte att detta stämmer. Omkring två tredjedelar instämmer i att skolan agerar vid mobbning och kränkningar. Vad tionde ungdom tycker inte att skolan agerar om en lärare kränker en elev (3:1).

Diagram 3:1



- Ungdomar i årskurs 1 är mest positiva till stämningen och attityderna i skolan. Eleverna blir mindre positiva högre upp i årskurserna.

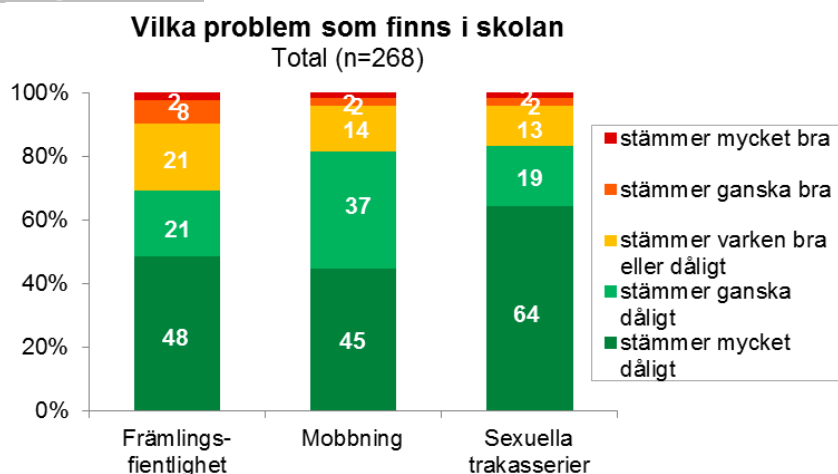
Tabell 3a

Stämmer ganska/mycket bra %	Åk 1	Åk 2	Åk 3
Bra stämning i skolan	97	89	81
Elever och lärare bemöter varandra med respekt	93	79	73
Skolan agerar om en lärare kränker en elev	77	64	52
Skolan agerar om en elev mobbar en elev	77	62	47

Främlingsfientlighet är det vanligaste problemet på skolan enligt gymnasieungdomarna. Var tionde ungdom tycker att det är ett problem och en femtedel tycker varken eller. 4 % upplever mobbning respektive sexuella trakasserier som ett problem på den skola de går (3:2).

- En dubbelt så stor andel elever i årskurs 3 (16 %) jämfört med övriga årskurser upplever främlingsfientlighet som ett problem i skolan.

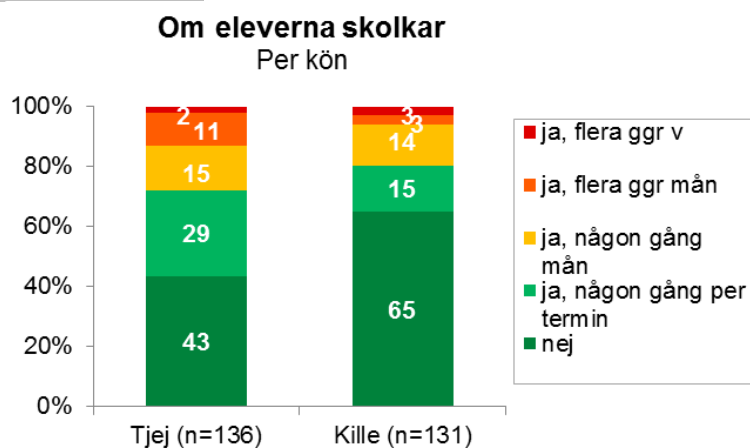
Diagram 3:2



Skolk

Tjejer i Öckerö kommun *skolkar* i högre grad än killar. Mer än hälften (57 %) av tjejerna skolkar minst någon gång per termin jämfört med drygt en tredjedel av killarna. Den grupp ungdomar som skolkar ofta består till majoritet av tjejer. 13 % av tjejerna jämfört med 6 % av killarna skolkar minst flera gånger i månaden (3:3).

Diagram 3:3



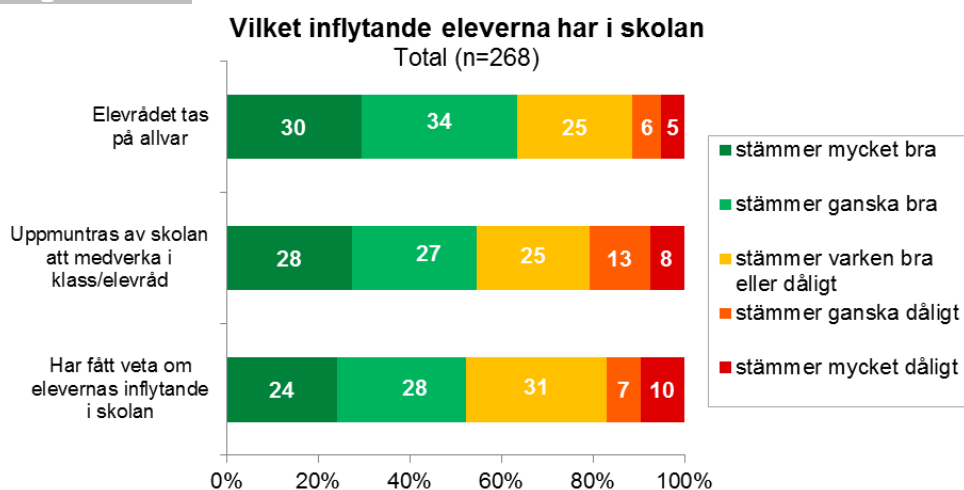
- ➔ I lägst grad skolkar elever i årskurs 1. Största ökningen av andel som skolkar sker mellan årskurs 1 och 2. Andel som skolkar:
- Åk 1: 22 %
 - Åk 2: 52 %
 - Åk 3: 65 %

Ens möjlighet till inflytande och påverkan

Det är ingen större skillnad mellan killars och tjejers upplevelser av elevråd och inflytande.

- ➔ Närmare två tredjedelar av gymnasieungdomarna i Öckerö kommun känner att *elevrådet tas på allvar* på den skola de går på. Var tionde ungdom känner att det inte tas på allvar.
- ➔ Mer än hälften tycker att man *uppmuntras av skolan att medverka i klass/elevråd*. En femtedel tycker inte att de uppmuntras.
- ➔ Omkring hälften *har fått kännedom om sitt inflytande som elev*, vilket närmare en femtedel känner att de inte har (3:4).
- ➔ Närmare två tredjedelar (65 %) tycker att man har tillräckligt många *valmöjligheter inom sitt individuella val*. En femtedel tycker att detta stämmer ganska eller mycket dåligt.

Diagram 3:4



- ➔ Genomgående är elever i årskurs 1 mest positiva till sitt inflytande i skolan, att medverka i elevråd uppmuntras samt att elevrådet tas på allvar. Exempelvis anser två tredjedelar att man har fått kännedom om sitt inflytande jämfört med 48 % i åk 2 och 41 % i åk 3.

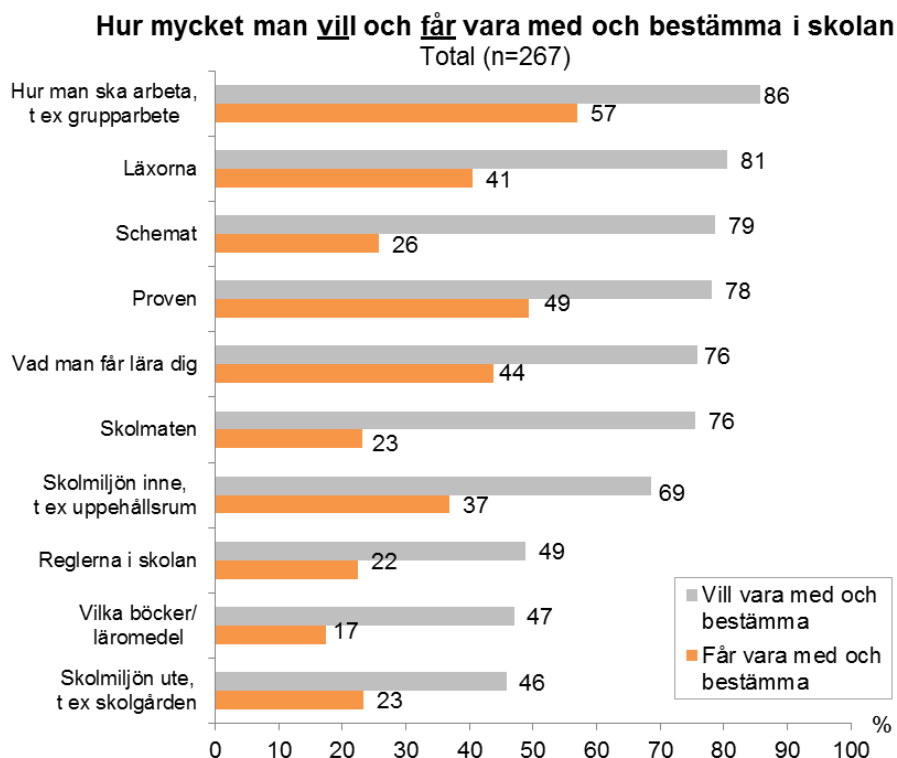
Vad man vill och får bestämma om

I högst grad vill Öckerö-ungdomarna vara med och bestämma om följande i skolan:

1. Hur man ska arbeta, till exempel med grupparbete
2. Läxorna
3. Schemat
4. Proven

Minst viktigt att vara delaktig i är *skolmiljön ute*, till exempel skolgården, *böcker/läromedel* och *regler i skolan* (3:5).

Diagram 3:5



* I diagrammet redovisas den andel som svarat att man "väldigt mycket" eller "ganska mycket" får/vill vara med och bestämma.

Störst skillnad mellan vad man vill vara med och bestämma om jämfört med hur mycket man anser sig få bestämma om är *schemat* och *skolmaten*. Det vill säga många vill vara med och bestämma om schemat och skolmaten och få anser sig få det.

Tabell 3b

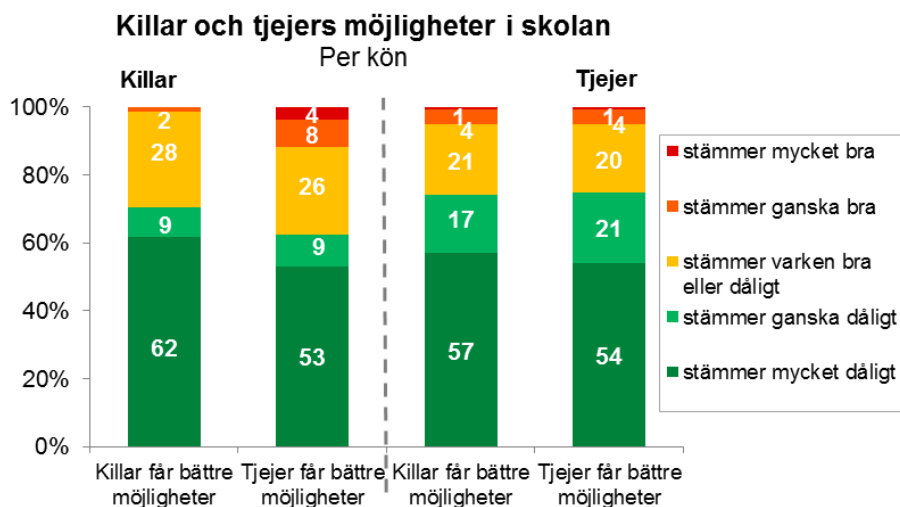
Differens vad man <i>vill</i> och <i>får</i> bestämma om	%
Schemat	53
Skolmaten	52
Läxorna	40
Vad man får lära sig	32
Skolmiljön inne, t ex uppehållsrum	32
Vilka böcker/läromedel	30
Proven	29
Hur man ska arbeta, t ex grupparbete	29
Reglerna i skolan	26
Skolmiljön ute, t ex skolgården	22

Killar och tjejers möjlighet till inflytande och påverkan

Majoriteten gymnasieungdomar tycker inte att killar respektive tjejer får bättre möjligheter i skolan än det andra könet. Killar tycker i högre grad än tjejer att tjejer får bättre möjligheter i skolan. Drygt var tionde kille är av den åsikten (3:6). Vidare är det främst

elever i årskurs 3 som tycker att tjejer särbehandlas positivt (15 %).

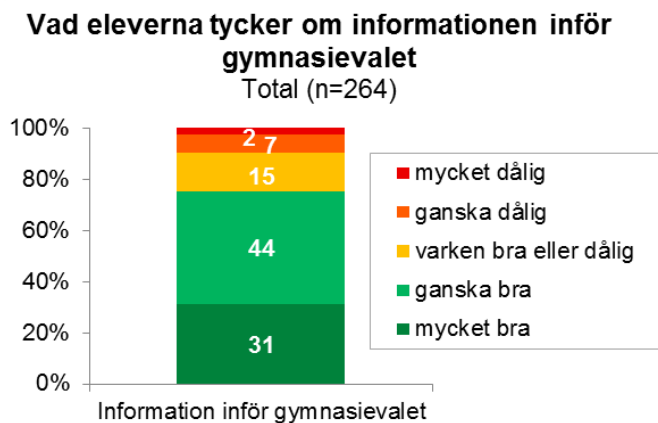
Diagram 3:6



Information för fortsatta studier

Tre fjärdedelar av gymnasieeleverna tycker att informationen de fick inför *gymnasievalet* var ganska eller mycket bra. Var tionde tycker att den var ganska eller mycket dålig. (3:7) Av de som har fått information inför *fortsatta studier på universitet/högskola* tycker närmare hälften (47 %) att den varit bra. 28 % är missnöjda med den information de har fått, tre gånger så många jämfört med informationen inför gymnasievalet.

Diagram 3:7

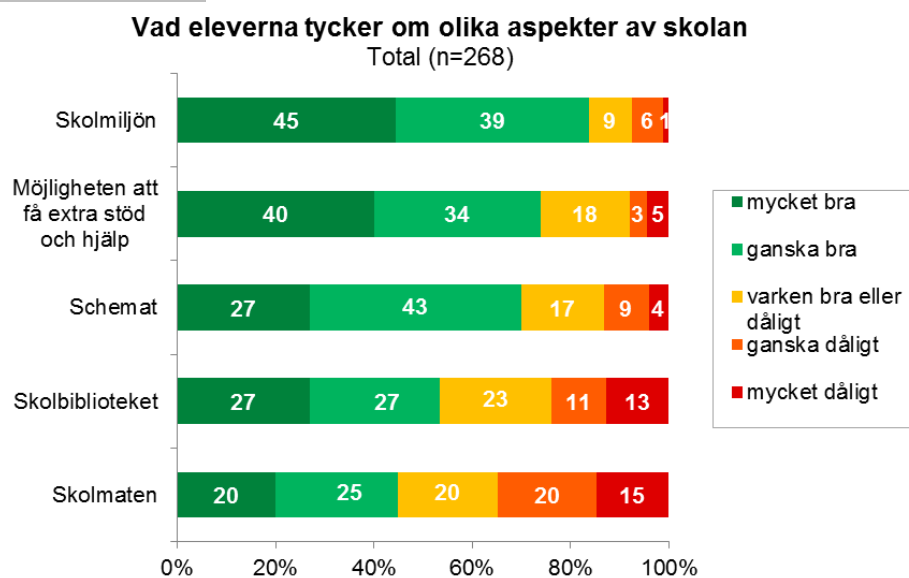


Skolmiljön

En klar majoritet (89 %) av gymnasieungdomarna är nöjda med *skolmiljön* generellt. Vidare tycker tre fjärdedelar att *möjligheten att få extra stöd och hjälp* är mycket eller ganska bra. Majoriteten (70 %) är även nöjda med *schemat*. Minst nöjda är ungdomarna med *skolmaten* och *skolbiblioteket* (3:8).

- ➔ Färre än hälften är nöjda med skolmaten. Drygt en tredjedel tycker att den är ganska eller mycket dålig.
- ➔ Lite mer än hälften tycker att skolbiblioteket är bra. En fjärdedel är missnöjda.
- ➔ Elever i årskurs 1 är mer positiva än övriga årskurser till samtliga aspekter av skolan. Exempelvis tycker 59 % att skolmaten är ganska eller mycket bra jämfört med 39 % respektive 37 % i årskurs 2 och 3.

Diagram 3:8



I de öppna frågorna gällande *vad man vill kunna påverka i kommunen* (se kapitel 5) samt *hur Öckerö skulle kunna bli en bättre kommun att leva i* (se kapitel 6) handlar flera av svaren om skolmiljön samt problem i skolan.

4. Arbete

I detta kapitel presenteras gymnasieungdomarnas erfarenhet av sommarjobb och extrajobb samt deras inställning till eget företagande i framtiden.

Sammanfattning

Fler tjejer än snittet har ett extrajobb

Ungdomarna i Öckerö kommun, främst tjejerna, har extrajobb i högre grad än rikssnittet för undersökningen. Hälften av tjejerna har ett *extrajobb* jämfört med drygt en femtedel av killarna. Vidare hade drygt tre fjärdedelar av tjejerna ett *sommarjobb* jämfört med 62 % av killarna. Andelen sommarjobbare följer snittet. Av de som inte hade sommarjobb har närmare två tredjedelar sökt ett sommarjobb som de inte har fått, vilket är mer än snittet. En fjärdedel har varken extrajobb eller sommarjobb, mer än hälften av dessa har sökt jobb.

Personliga kontakter ger jobb

Jämfört med rikssnittet är det fler i Öckerö som får jobb genom personliga kontakter och färre som får det genom kommunen. Hälften fick sitt sommarjobb genom *personliga kontakter*, 29 % *kontaktade själva arbetsplatsen* och var tionde person som hade sommarjobb fick det *genom kommunen*.

Många kan tänka sig att starta eget företag

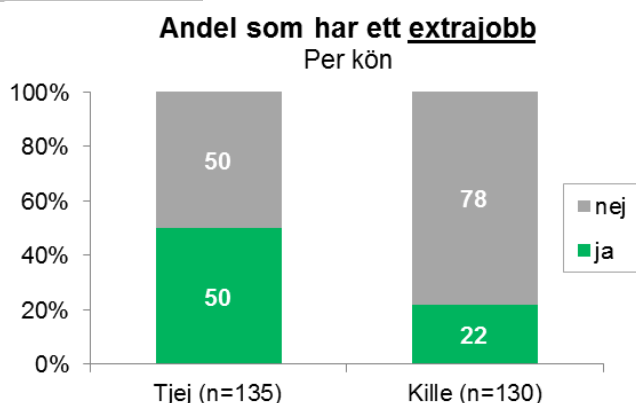
Närmare två tredjedelar av gymnasieungdomarna i Öckerö kommun, både tjejer och killar, kan tänka sig att *starta eget företag* i framtiden. Detta är fler än rikssnittet. Ungdomar som har förälder som är företagare kan i högre grad än andra tänka sig att starta eget.

Resultat

Extra- och sommarjobb

Av gymnasieungdomarna i Öckerö kommun arbetar fler tjejer än killar. Hälften av tjejerna har ett *extrajobb* jämfört med drygt en femtedel av killarna. Vidare hade 77 % av tjejerna ett *sommarjobb* jämfört med 62 % av killarna (4:1-2).

Diagram 4:1

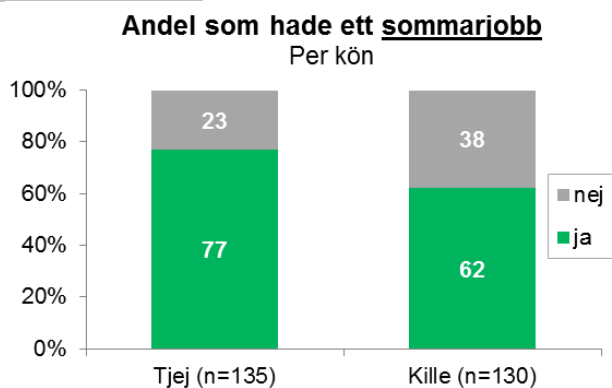


Tabell 4a

Har extrajobb	%
Öckerö	36
Rikssnittet	23

- ➔ Jämfört med rikssnittet har fler gymnasieungdomar i Öckerö kommun extrajobb, se tabell ovan. Andelen som hade sommarjobb följer rikssnittet.
- ➔ Fler av dem som hade sommarjobb har ett extrajobb. Av dem som hade sommarjobb har 43 % extrajobb jämfört med 20 % av de som inte hade sommarjobb.
- ➔ Av dem som har föräldrar med eget företag har fler extrajobb (45 % respektive 32 %) och sommarjobb (75 % respektive 67 %).
- ➔ Av de som inte hade sommarjobb har 64 % sökt ett sommarjobb som de inte har fått, vilket är mer än rikssnittet (51 %).
- ➔ 25 % har varken extrajobb eller sommarjobb. Mer än hälften av dessa har sökt ett extrajobb och två tredjedelar har sökt sommarjobb.

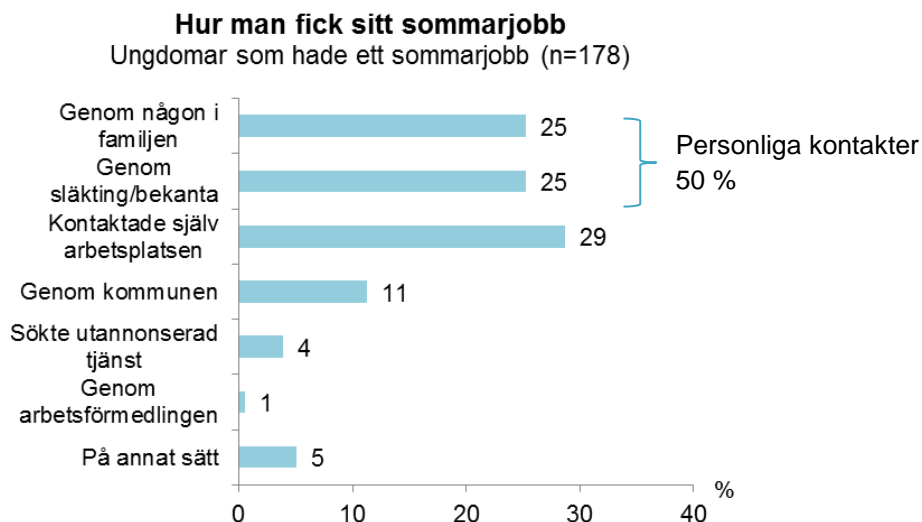
Diagram 4:2



Hur man fick sommarjobb

Hälften fick sitt sommarjobb genom personliga kontakter: *någon i familjen, annan släkting eller bekanta*. 29 % kontaktade själva arbetsplatsen. Var tionde person som hade sommarjobb fick det *genom kommunen* (4:3).

Diagram 4:3

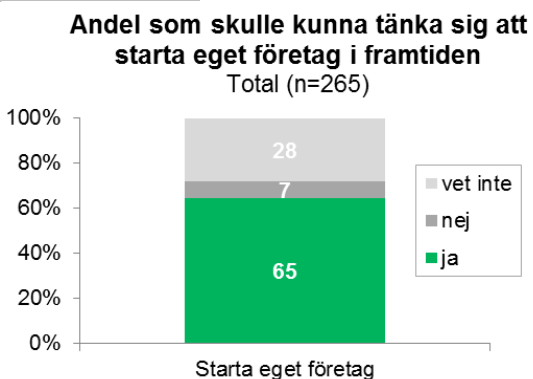


- ➔ Killar har i lite högre grad än tjejer fått jobb genom kommunen (14 % resp. 8 %).
- ➔ Främst tjejer har fått jobb genom att söka utannonserad tjänst (6 % resp. 1 %).
- ➔ Jämfört med riksnittet är det fler i Öckerö som får jobb med personliga kontakter (50 % resp. 38 %) och färre som får det genom kommunen (11 % resp. 29 %).

Eget företag

Närmare två tredjedelar av gymnasieungdomarna i Öckerö kommun, både tjejer och killar, kan tänka sig att *starta eget företag* i framtiden. Detta är fler än riksnittet (4:4).

Diagram 4:4



Tabell 4b

Kan tänka sig att starta eget företag	%
Öckerö	65
Riksnittet	55

Andelen gymnasieungdomar i Öckerö med *föräldrar med eget företag* följer ungefär riksnittet för undersökningen (31 % respektive 27 %). De som har föräldrar med eget

företag kan i högre grad än de som inte har det tänka sig att starta eget företag, 70 % jämfört med 63 %.

5. Politik och samhälle

I detta kapitel beskrivs gymnasieungdomarnas intresse för politik generellt samt specifikt i lokala frågor. Vilket inflytande vill man ha och vilka frågor är viktigast?

Sammanfattning

Politik

Killar och tjejer i Öckerö kommun visar lika stort intresse för politik som rikssnittet för undersökningen men har gjort eller kan tänka sig att göra vissa politiska handlingar i högre grad. Den vanligaste politiska handlingen som man har gjort är att *skriva på en namninsamling*. Få har *skrivit insändare* och *deltagit i lagliga demonstrationer* men många kan tänka sig att göra det. Tjejer kan tänka sig att göra vissa politiska handlingar i högre grad än killar, som att *ta kontakt med en politiker*, *skriva insändare* och *delta i lagliga demonstrationer*.

Kommunfrågor

Majoriteten av både tjejerna och killarna i åk 1-3 tycker att det är *viktigt att ungdomar och beslutsfattare i kommunen träffas och diskuterar frågor*, fler än rikssnittet. Närmare en tredjedel är intresserade av att *själva påverka i frågor på lokal nivå*. Vidare vill drygt en tredjedel *träffa beslutsfattare i kommunen*. Andelen som tror att man har *möjlighet att föra fram sina åsikter till de som bestämmer i kommunen* är hälften så stor som de som vill påverka. Av de som vill påverka i kommunfrågor anger närmare hälften att *man inte vet vart man skulle vända sig* när man vill påverka.

Arbeten och kollektivtrafik viktigaste frågorna

De **topp 5-områden** som gymnasieungdomarna främst skulle satsa på som politiker i Öckerö kommun är:

1. Arbeten för unga
2. Kollektivtrafik
3. Bostäder för unga
4. Skola
5. Sjukvård

Den närmare tredjedel som vill påverka i kommunen tar främst upp frågor som gäller vad som ska satsas på generellt i kommunen/specifikt ungdomsfrågor, skola och fritidssituationen.

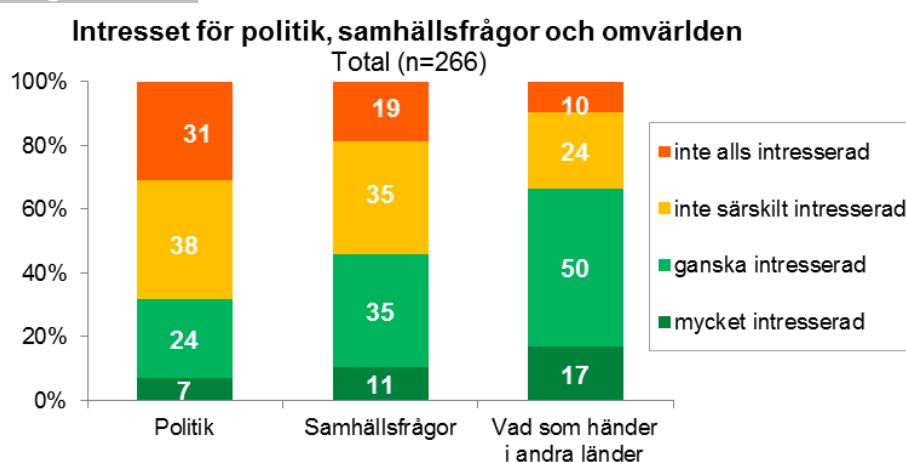
Resultat

Intresset för politik, samhälle och omvärld

Politik, samhälle och omvärld väcker olika stort intresse hos gymnasieungdomarna. Minst intresserad är man av politik och mest intresserad av vad som händer i andra länder. Intresset för politik är lika stort för tjejer och killar medan något fler tjejer är ganska eller mycket intresserade av samhällsfrågor och vad som händer i andra länder (5:1).

- ➔ Jämfört med riksnittet för de kommuner som deltar i undersökningen är Öckerö-ungdomarna något mer intresserade av politik (31 % jämfört med 26 %) och vad som händer i andra länder (67 % jämfört med 60 %).

Diagram 5:1



Politiska handlingar

De tre vanligaste politiska handlingarna som gymnasieungdomarna har gjort är att:

1. Skriva på en namninsamling (43 %)
2. Bära märken/symboler som uttrycker en åsikt (15 %) och Ta kontakt med en politiker (15 %)

Få har *skrivit insändare* men många kan tänka sig att göra det, likadant gällande att *delta i lagliga demonstrationer* (5:2).

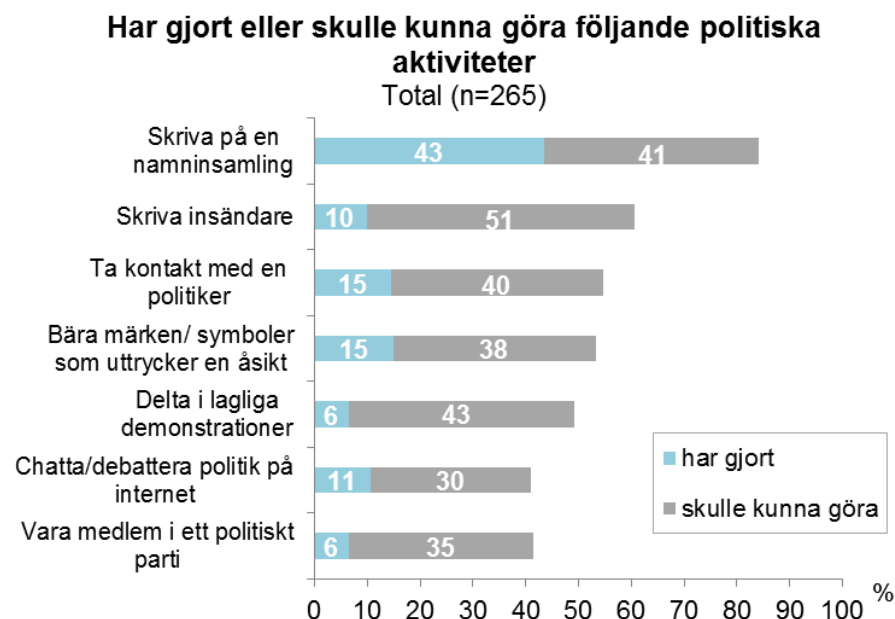
Det är ytterst få som har gjort olagliga politiska handlingar som att *delta i olagliga demonstrationer*, *måla politiska slagord*, *ockupera byggnader* och *skada andras egendom i protest*.

Fler tjejer har *skrivit på en namninsamling* (50 % respektive 36 %), för övrigt är det ingen större skillnad mellan vad tjejer och killar har gjort för politiska handlingar. Tjejer kan dock tänka sig att göra vissa politiska handlingar i högre grad, som att *ta kontakt med en politiker* (46 % respektive 34 %), *skrivna insändare* (56 % respektive 45 %) och *delta i lagliga demonstrationer* (48 % respektive 38 %). Killar kan i högre grad än tjejer tänka sig att göra olagliga politiska handlingar, se ovan.

Jämfört med riksnittet är det fler av gymnasieungdomarna i Öckerö kommun som har gjort eller kan tänka sig att göra vissa politiska handlingar. Fler i Öckerö har till exempel

skrivit på en namninsamling (43 % jämfört med 31 %) och tagit kontakt med en politiker (15 % jämfört med 9 %).

Diagram 5:2

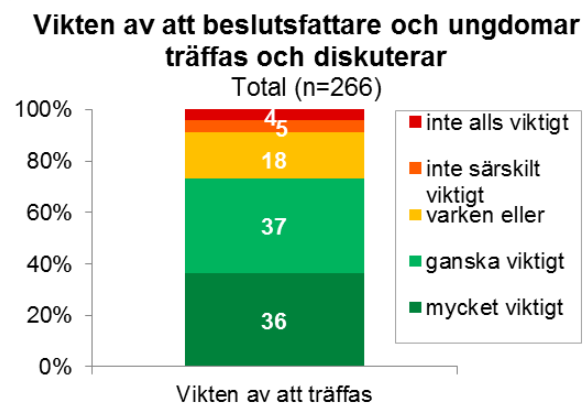


* I diagrammet visas de politiska handlingar som störst andel ungdomar i åk 1-3 har gjort eller skulle kunna tänka sig att göra.

Intresset för att påverka i kommunen

Majoriteten (73 %) av ungdomarna i årskurs 1-3, både tjejer och killar, tycker att det är *viktigt att ungdomar och beslutsfattare i kommunen träffas och diskuterar frågor*. Detta är fler än rikssnittet för undersökningen (5:3). Närmare en tredjedel är intresserade av att själva *påverka i frågor på lokal nivå*. Vidare vill drygt en tredjedel *träffa beslutsfattare i kommunen*. Tjejer och killar visar samma intresse (5:4-5). Jämfört med rikssnittet är det något fler som vill träffa beslutsfattare i Öckerö (35 % respektive 29 %) och något färre som vill påverka i lokala frågor (31 % respektive 37 %).

Diagram 5:3



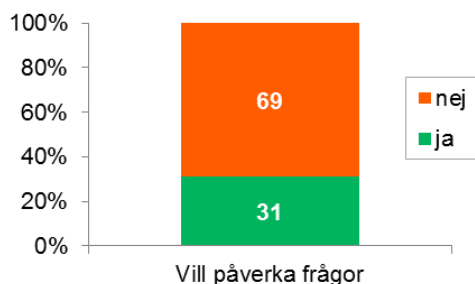
Tabell 5a

Mycket/ganska viktigt	%
Öckerö	73
Rikssnittet	63

Diagram 5:4-5

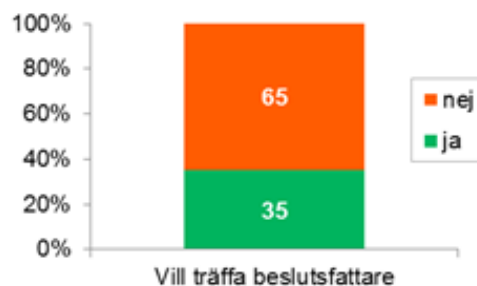
Om man vill vara med och påverka i frågor i kommunen

Total (n=265)



Vill träffa beslutsfattare i kommunen

Total (n=264)



Vanligaste skälen till att man inte vill påverka i kommunfrågor är (flervalsfråga):

1. Brist på intresse (50 %)
2. Har inte tid (28 %) eller
De som bestämmer lyssnar nog ändå inte (28 %)
3. Kan för lite om hur man gör (24 %)

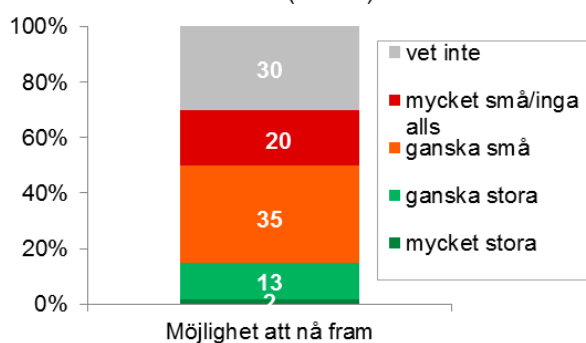
Möjligheten att kunna påverka

Andelen som tror att man har *möjlighet att föra fram sina åsikter till de som bestämmer i kommunen* är hälften så stor jämfört med de 31 % som vill påverka i kommunfrågor. 15 % tror att ens möjligheter att nå fram är ganska eller mycket stora. Mer än hälften (55 %) tror att ens möjligheter är ganska eller mycket små/inga alls. Närmare en tredjedel vet inte (5:6). Det är ingen skillnad sett till kön. Resultatet följer rikssnittet.

Diagram 5:6

Hur stora möjligheterna är att föra fram sina åsikter till de som bestämmer i kommunen

Total (n=268)



➔ Av de som vill påverka i kommunfrågor anger närmare hälften (44 %) att *man inte vet vart man skulle vända sig* när man vill påverka. Övriga vanliga svar kring vart man skulle vända sig till är (flervalsfrågor):

1. Personlig kontakt/någon jag känner (25 %)
2. Tjänstemän eller politiker (16 %)
3. Politiskt parti/ungdomsförbund (11 %)

Områden man vill satsa på

Om man vore politiker

De **topp 5-områden** som gymnasieungdomarna främst skulle satsa på som politiker i Öckerö kommun är (5:7):

1. Arbeten för unga
2. Kollektivtrafik
3. Bostäder för unga
4. Skola
5. Sjukvård

Det finns vissa skillnader mellan vilka områden tjejer och killar finner viktigast. De största skillnaderna är:

- **Tjejer** prioriterar i högre grad *arbete mot främlingsfientlighet och rasism* (28 % jämfört med 13 %), *lika lön för lika arbete för män och kvinnor* (28 % jämfört med 11 %) samt *sjukvård* (32 % jämfört med 25 %).
- **Killar** prioriterar i högre grad *arbete mot kriminalitet* (25 % respektive 14 %), *fritidsaktiviteter* (24 % respektive 13 %), *idrottsanläggningar* (22 % respektive 2 %) och *gator, vägar och cykelbanor* (15 % respektive 3 %).

Diagram 5:7



* Detta är en flervalfråga där respondenten som mest kan ange 4 områden.

- Jämfört med riksnittet vill Öckeröungdomarna i högre grad satsa på *bostäder*, *kollektivtrafik* och *fritid* och i lägre grad på *arbete mot kriminalitet*.

Exempel på vad man vill påverka i kommunen

Närmare en tredjedel av gymnasieungdomarna vill påverka i kommunfrågor. Av dessa anger 71 % (58 personer) med egna ord inom vilka områden i kommunen man vill påverka. En del anger fler än ett område. De vanligaste svaren handlar om:

- ➔ Vad som ska satsas på generellt i kommunen/specifikt ungdomsfrågor
- ➔ Skola
- ➔ Fritidssituationen
- ➔ Kollektivtrafiken
- ➔ Arbete/bostäder för unga
- ➔ Byggnationen i kommunen
- ➔ Miljöfrågor
- ➔ Rasism/jämställdhet

"Ungdomsställen (det behövs fler), den kollektiva trafiken och bostäder för ungdomar."

"Vill kunna göra min röst hörd för att göra förändringar till det bättre för allmänheten."

"Bättre vägar, vara med och ge förslag till byggprojekt mm."

"Bevara skolorna från 1-6 på alla befintliga skolor i Öckerö kommun! Vill även att politikerna skall lyssna."

"Mer kulturverksamhet, fler jobb till unga och försöka förbättra skolgången för de elever som måste gå på Bratteberg."

"Att vi ska få simhall."

"Mer färjeturer på kvällarna."

"Jag tycker det är viktigt med rasismfrågan här ute."

6. Framtid

I detta kapitel beskrivs hur positivt ungdomarna generellt ser på sin framtid och hur man planerar sina studier och sitt boende.

Sammanfattning

Positiv framtidssyn

Majoriteten (86 %) gymnasieungdomar i Öckerö kommun ser positivt på framtiden, varav en tredjedel är mycket positiva. Medelvärde på skala 1-7 är **5,9**. En del ungdomar ser mindre positivt på framtiden, som personer som har mobbats eller deltagit i mobbning.

Främst tjejer planerar för högskola

Närmare två tredjedelar planerar att utbilda sig på *högskola eller universitet* vilket är mer än rikssnittet. Fler tjejer än killar planerar högskola som högsta utbildning.

Fler än snittet vill bo i Öckerö kommun

Det är i majoritet tjejer som tror att de kommer att *flytta* från Öckerö kommun: närmare två tredjedelar jämfört med hälften av killarna. Vanligaste skälen för att flytta är *jobb*, att man vill *prova på något nytt* och *studier*. Starkaste argumenten till att flytta tillbaka är närheten till *familj och släkt* samt att det är en *bättre miljö för ens barn att växa upp i*.

I framtiden vill närmare hälften av killarna *bo i Öckerö kommun*. Detta gäller för en fjärdedel av tjejerna, vanligast för tjejer är att vilja *bo utomlands*. Jämfört med rikssnittet vill fler gymnasieungdomar i Öckerö kommun bo kvar där man bor nu och färre vill bo någon annanstans i Sverige.

En fjärdedel ger förslag på hur Öckerö kan bli en bättre kommun att leva i. De största områdena för förbättring är:

- ➔ Utökade fritidsmöjligheter
- ➔ Byggnationen
- ➔ Kollektivtrafiken
- ➔ Skolan

Resultat

Vad man skulle vilja göra

Ungdomarna ställs frågan vad man skulle vilja göra efter gymnasiet om man hade alla möjligheter. En ungefär lika stor andel vill jobba, studera vidare eller resa.

- ➔ En tredjedel vill *jobba*, varav 16 % utomlands, 13 % i kommunen och övriga någon annanstans i Sverige.
- ➔ 30 % vill *studera* vidare, varav 20 % på högskola i Sverige och 10 % utomlands.
- ➔ 29 % vill *ut och resa*.

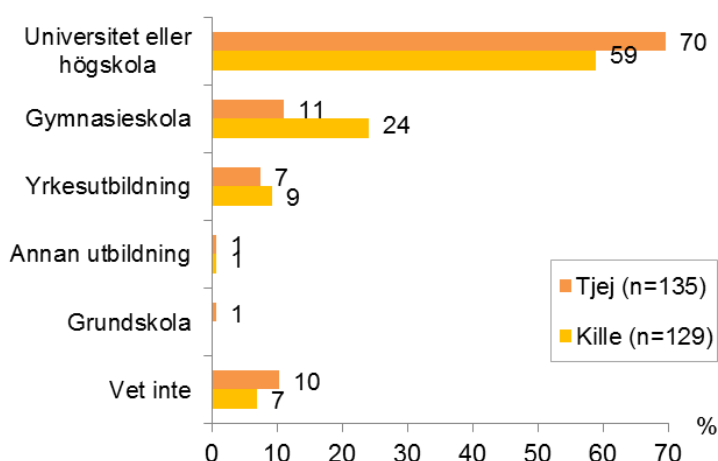
Utbildning

Närmare två tredjedelar (65 %) av gymnasieungdomarna i Öckerö kommun planerar att utbilda sig på *högskola eller universitet*. Detta är mer än rikssnittet. Fler tjejer än killar planerar högskola som högsta utbildning, 70 % jämfört med 59 %. En fjärdedel av killarna jämfört med var tionde tjej planerar *gymnasieskolan* som ens högsta utbildning (6:1).

Diagram 6:1

Den högsta utbildningen som man planerar att gå

Per kön



Tabell 6a

Planerar att gå högskola

	%
Öckerö	65
Rikssnittet	57

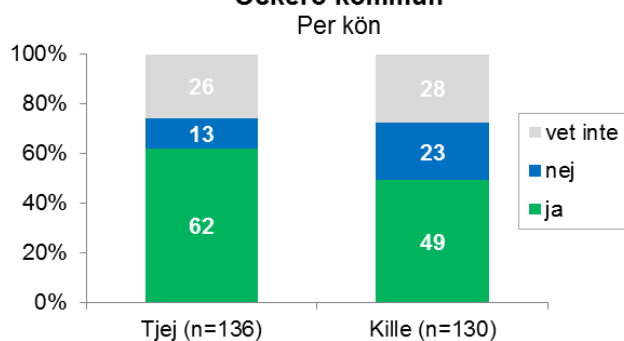
Boende

Hälften av killarna och 62 % av tjejerna tror att de kommer att *flytta från Öckerö kommun*. Närmare en fjärdedel av killarna och 13 % av tjejerna tror inte att de kommer att flytta. Resterande är osäkra. Av de som tror att de kommer att flytta tror 17 % att man kommer att flytta tillbaka inom tio år (6:2).

Vanligaste skälen för att flytta är *jobb* (40 %), att man vill *prova på något nytt* (35 %) och *studier* (32 %). Starkaste argumenten till att flytta tillbaka är närheten till *familj och släkt* (41 %) samt att det är en *bättre miljö för ens barn att växa upp i* (38 %). 5 % anger att ingenting skulle kunna få dem att flytta tillbaka. Detta är flervalsfrågor där man kan välja två skäl per fråga.

Diagram 6:2

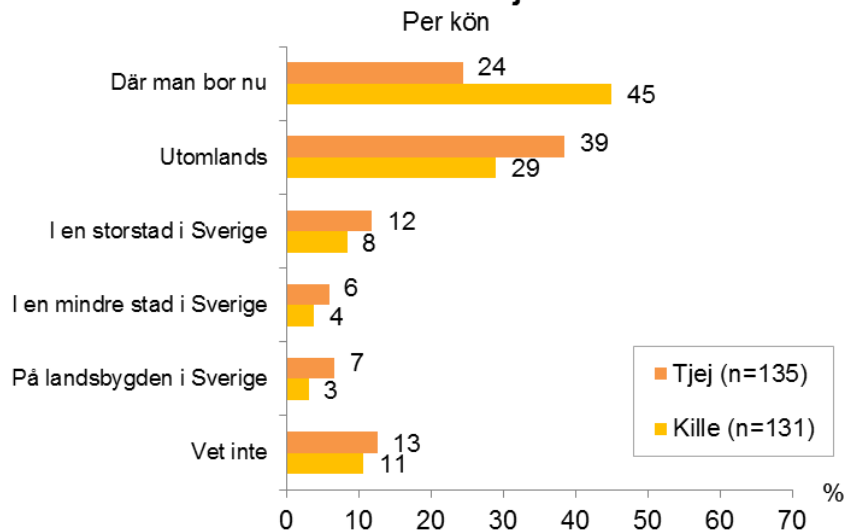
Andel som tror att de kommer att flytta från Öckerö kommun



I framtiden är det vanligast för killar att vilja bo där man bor nu, det vill säga i *Öckerö kommun* (45 %) och för tjejer att vilja bo *utomlands* (39 %). Jämfört med rikssnittet vill fler gymnasieungdomar i Öckerö kommun bo kvar där man bor nu och färre vill bo någon annanstans i Sverige (6:3).

Diagram 6:3

Vad man helst skulle vilja bo om tio år



Tabell 6b

Var man vill bo %	Där man bor nu	Svensk storstad	Svensk mindre stad
Öckerö	34	10	5
Rikssnittet	13	25	12

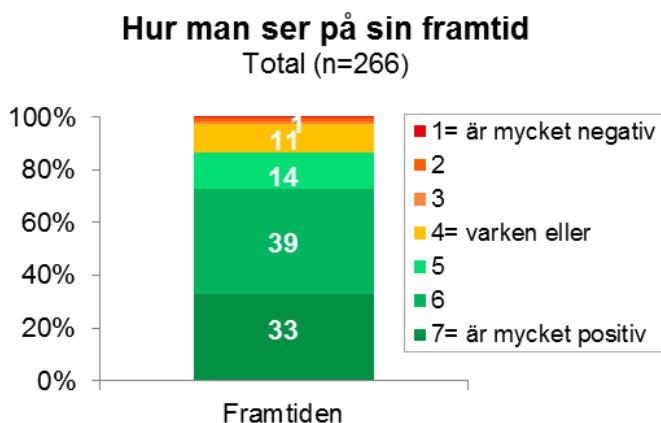
Framtidssyn

Majoriteten (86 %) gymnasieungdomar i Öckerö kommun ser positivt på framtiden, varav en tredjedel är mycket positiva. Medelvärdet på skala 1-7 är **5,9** vilket är något högre än rikssnittet (5,8) (6:4).

Mindre positiv framtidssyn

- De som har varit utsatta för någon form av *brott*. Färre är mycket positiva till sin framtid, 24 % respektive 36 % mot de som inte har varit utsatta för brott.
- De som har *deltagit i mobbning* senaste halvåret. 31 % ser negativt eller varken positivt eller negativt på sin framtid jämfört med 13 % av övriga.⁶
- De som har blivit *mobbade* senaste halvåret. 26 % ser negativt eller varken positivt eller negativt på sin framtid jämfört med 12 % av övriga.⁷
- Resultatet visar inget samband mellan hälsa och framtidssyn.

Diagram 6:4



Hur Öckerö kan bli en bättre kommun att leva i

En fjärdedel av gymnasieungdomarna ger förslag på hur Öckerö kan bli en bättre kommun att leva i. De största områdena för förbättring är:

- Utökade fritidsmöjligheter
- Byggnationen (brobygge, belysning, bänkar, papperskorg mm)
- Kollektivtrafiken
- Skolan⁸

Exempel på svar:

"Skaffa fler dansträningar, simhallar & joggingslingor så är jag nöjd."

"Mer aktiviteter för ungdomar under vinterhalvåret, gärna moderna aktiviteter och arrangemang som t.ex. LAN."

"Jag tycker att det borde finnas fler papperskorgar!! (Och tömmer dem regelbundet!) Och bättre förbindelser mellan öarna och även fler bussar in till stan, dom går alltför sällan!!!"

"Bro från Björkö till fastlandet."

"Satsa på yngre/engagerade lärare. Dem och barnen har ofta en ömsesidig respekt och man lär sig och har nog roligare i skolan. efter EGNA erfarenheter."

⁶ Notera att denna grupp endast består av 16 personer och resultatet inte är signifikant.

⁷ Notera att denna grupp endast består av 19 personer och resultatet inte är signifikant.

⁸ Notera att en del av svaren ang. skola berör mobbning på Brattebergsskolan. Dessa svar redovisas inte här på grund av att det kan bli för utpekande.